

参展商手册

Exhibitor Manual

2021中国核能高质量发展大会

2021 CHINA NUCLEAR ENERGY HIGH-QUALITY DEVELOPMENT CONFERENCE

暨深圳国际核能产业创新博览会

SHENZHEN INTERNATIONAL NUCLEAR ENERGY INDUSTRY INNOVATION EXPO

10.28 THU

10.30 SAT

深圳国际会展中心

Shenzhen World
Exhibition & Convention Center
深圳市宝安区展城路1号

13、15号馆



浙江中达 > 新材料股份有限公司

浙江中达新材料股份有限公司是一家拥有三十年经验，专业生产不锈钢无缝钢管、钢带的国家高新技术企业，是中达联合控股集团的全资子公司，公司年产量2.5万吨，年销售额十五亿元，是嘉兴市第一家取得民用核安全设备制造许可证及武器装备生产科研许可证等众多资质证书的企业。中达特钢生产的产品广泛运用于秦山一、二、三期、福清、昌江、阳江、连云港、霞浦、大亚湾、石岛湾高温气冷堆、工程试验堆、工程试验堆CENTER等众多项目。公司2013年生产的核级仪表管在中核工程公司的见证下，与swagelok卡套进行九项试验并顺利通过，第一次取代进口仪表管用于昌江、福清核电项目。中达特钢起草的《核级仪表用精密不锈钢无缝钢管》标准被批准成为“浙江制造”标准。

地址：浙江省海盐县百步镇农丰村仙坛庙31号


联系人：王振华 邮编：314312

E-mail: wzh@zhongdasteel.com

手机：13957399501

电话：0573-86776867

传真：(+86)573-86776868



致 参 展 商

尊敬的参展商：

您好！非常感谢贵单位参加将于 2021 年 10 月 28 日-30 日举办的中国核能高质量发展大会暨深圳国际核能产业创新博览会（简称：“深圳核博会”）。

为帮助您及时顺利的完成参展前各项准备工作，请仔细阅读本手册相关内容，在截止日期前及时提交相应的资料及表格。

请根据贵单位的展位类型（标准展位或特装展位）针对性阅读本手册。如您预定展位是特装展位，请要求您的搭建公司仔细阅读本手册，按搭建要求进场及现场施工，以免违规操作引起问题。

相关表格也可登录深圳核博会官方网站 www.cinie.net 下载使用。如果贵单位需要更详细的信息或进一步的帮助，请直接与大会指定的服务单位或组委会联系；展会期间，请直接到大会服务台寻求协助。

我们将以更专业、细致的精神服务好每一位客户，预祝贵单位在本届展会上取得圆满成功！

本手册的最终解释权归深圳核博会组委会所有。

中国核能高质量发展大会
暨深圳国际核能产业创新博览会组委会

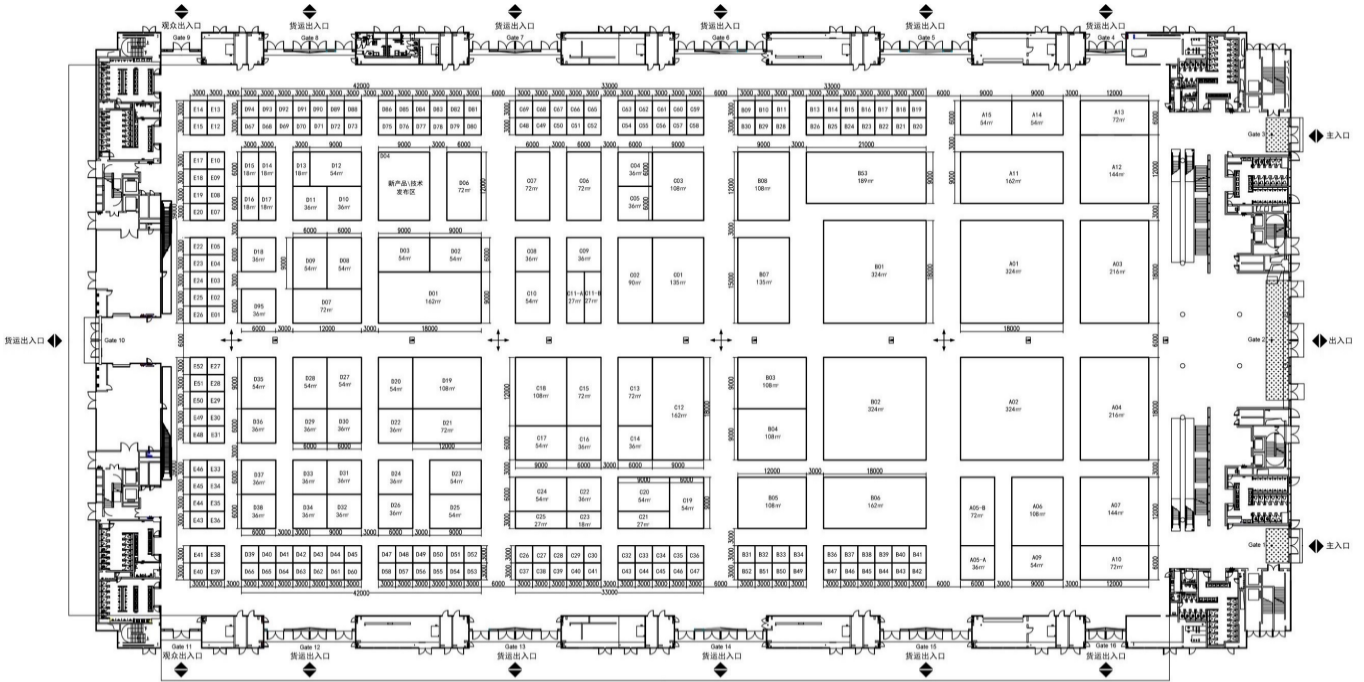
二〇二一年八月

目 录

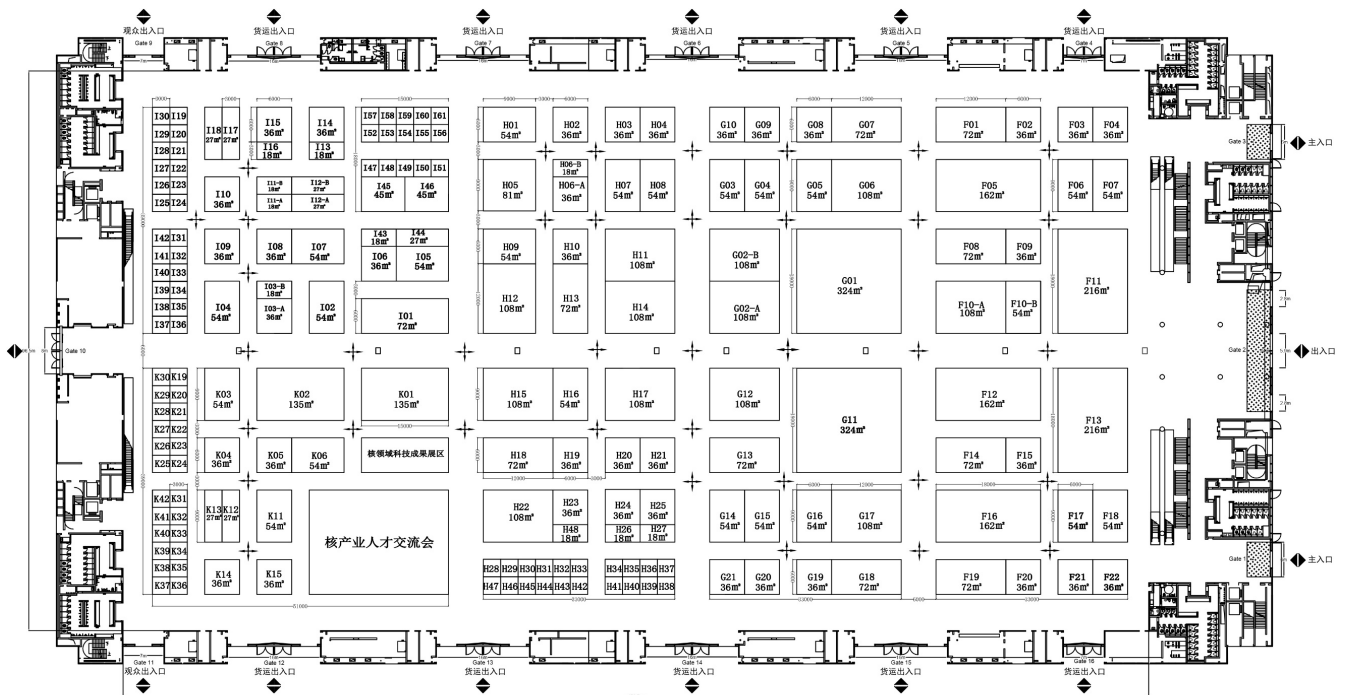
第一部分 展会信息与服务	6
一、展会基本信息.....	6
二、展会日程安排.....	9
三、深圳核博会使用展馆技术参数.....	10
四、交通指南.....	10
五、商旅服务.....	13
六、用餐服务.....	15
七、展品运输服务.....	16
八、展会相关证件.....	22
第二部分 标准展位布（撤）展须知	24
一、标准展位效果图及其配置.....	24
二、标准展位管理规定.....	25
三、标准展位楣板、展板变动收费标准.....	26
四、标准展位配置变动申请.....	26
五、展具租赁图表.....	27
六、展具租赁网上自助预约.....	29
第三部分 特装展位布(撤)展须知	33
一、推荐特装搭建商.....	33
二、特装展位各项费用.....	34
三、特装展位报馆、进场及撤场流程.....	41
四、特装报馆.....	41
五、施工证网上自助办理流程.....	49
六、特装搭建管理规定.....	52
七、消防管理规定（重要必读）.....	57
八、水、电、气管理规定.....	60
九、吊点安全管理规定.....	63

十、搭建商信用管理及相关处理规定	66
十一、撤展须知	67
第四部分 重要附件	68
B1: 特装展位施工申请表	68
B2: 进馆作业安全承诺书	69
B3: 展会（活动）消防及施工安全搭建商告知书	70
B4: 视频播放管理及音量控制承诺书.....	71
B5: 用电安全承诺书	72
B6: 图纸承诺书	73
B7: 撤展承诺书	74
B8: 展台搭建完工自查自验表	75
B9: 疫情防控承诺书	76
B10: 吊点安全承诺书	77
B11: 特殊用电安全承诺书	78
B12: 水电气通讯设施位置图	79

展位布局图：



13号馆



15号馆

展会服务联系方式：

组委会		参展服务： 王 宇 18682143265 广告和现场咨询服务： 王筱雅 18566259393 田 鸽 18566279399	
主场承建商	深圳市瀚景展览工程有限公司	标准展位搭建；特装审图报馆，特装用电、用水、用气、网路服务；特装报到及撤展，现场布撤展管理	联系人：胡小姐 18620327732
		标准展位展具租赁	联系人：赵先生 18135153444
		特装展位设计制作	联系人：郝先生 18823353625
物流服务商	广东协邦物流有限公司	展品运输，现场代收展品服务，仓储，卸货，搬运，吊车租赁等	联系人：谢先生 13823264113
商旅服务商	深圳市捷旅国际会议展览有限公司	酒店预定，用车服务，旅游、票务服务及其他商务服务（如翻译、礼仪、摄像等）	联系人：李先生 18126464213
其他服务	如鲜花绿植租赁，快递服务等	展会现场可提供	

二、展会日程安排

(1) 参展商报到、布展、开展及撤展工作时间

参展商报到时间		2021年10月25日	10:00-17:00
		2021年10月26-27日	09:00-17:00
参展商布展时间		2021年10月27日	14:00-21:00
开展时间	参展商工作时间	2021年10月28-29日	08:30-17:30
		2021年10月30日	08:30-16:30
	观众参观时间	2021年10月28-29日	09:00-17:00
		2021年10月30日	09:00-16:00
撤展时间		2021年10月30日	16:00-20:00

- * 以上时间如有变动，请以现场公布时间为准；
- * 参展商报到地点：深圳国际会展中心(北登录大厅东侧一楼)；
- * 参展商报到凭证：携带身份证原件和进馆通知书到现场办理相关报到手续，领取相关证件，布撤展货车车证请到主场服务处进行办理。

(2) 特装搭建商报到、布展及撤展工作时间

特装搭建商报到时间	2021年10月25日	10:00-17:00
特装搭建时间	2021年10月26日-10月27日	09:00-17:00
特装撤展时间	2021年10月30日	17:00-22:00

- * 以上时间如有变动，请以现场公布时间为准；
- * 特装搭建商报到地点：深圳国际会展中心(北登录大厅东侧一楼)；
- * 特装搭建商报到凭证：携带纸质或电子版付款通知单和付款凭证到主场服务处办理报到手续；
- * 施工证的领取：办理完报到手续后，携带施工人员身份证原件到北登录大厅东侧制证中心领取施工证；
- * 特装展台编号必须展示在明显位置（招牌、背景板或门头，字体高度不少于15cm），例：2A01。

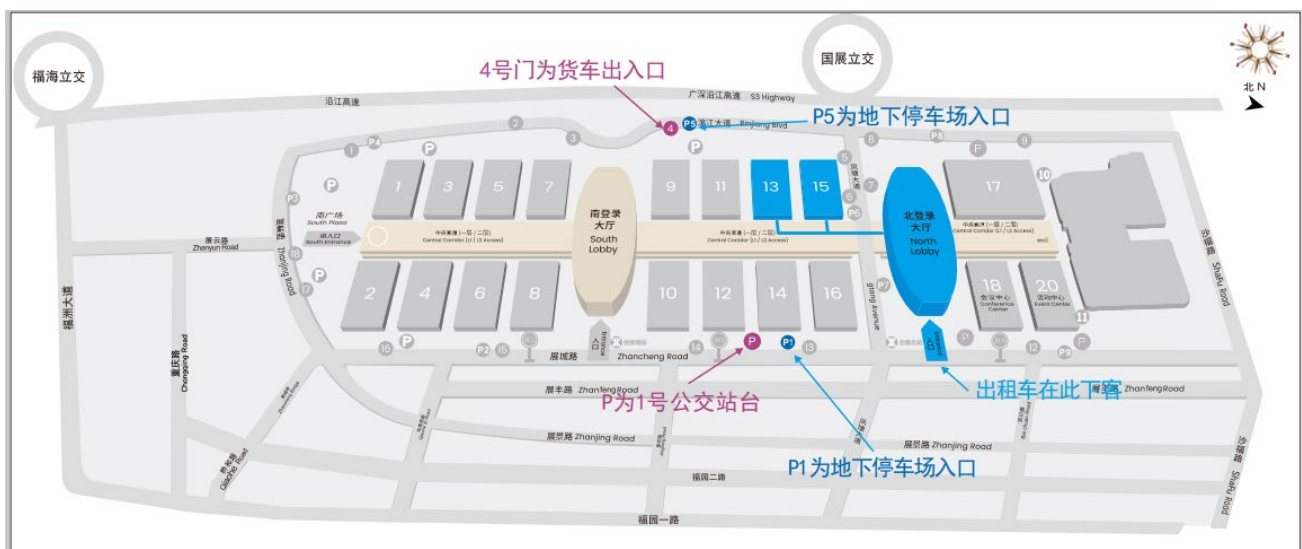
三、深圳核博会使用展馆技术参数

- (1) 货物出入门限高 5.8 米，限宽 5.8 米；
- (2) 馆内无立柱；
- (3) 地面承重-静态：5 吨/m²；
- (4) 展厅净高：28m；
- (5) 操作净高：16m；
- (6) 吊点设置：全馆覆盖，吊点单点承重 1 吨/每点，每榀主桁架承重在 18t 以内。

四、交通指南

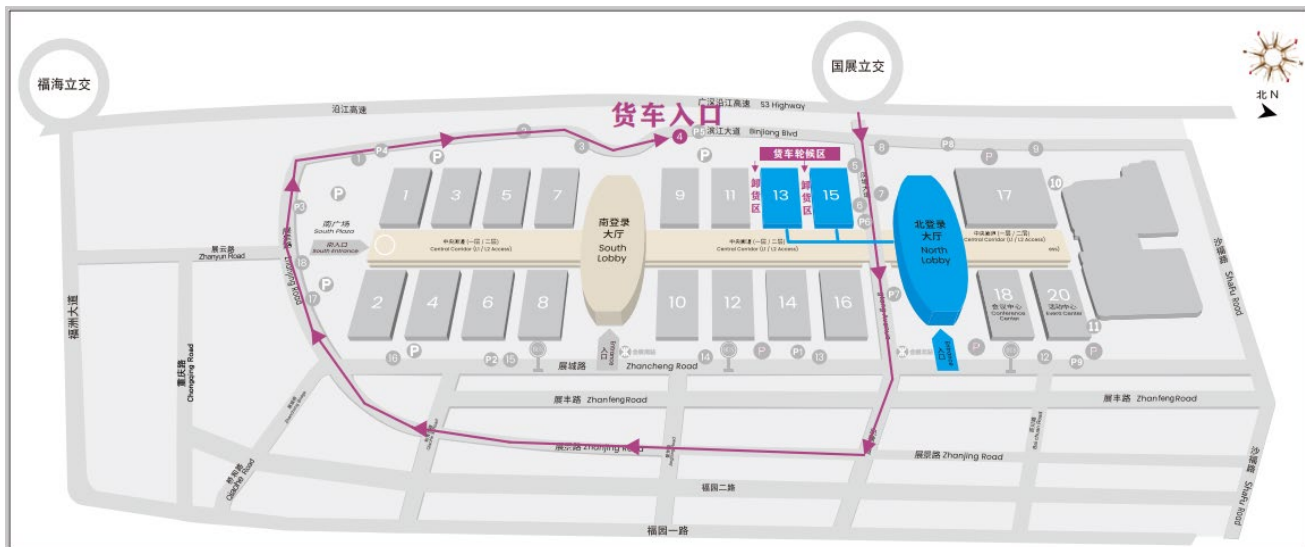
1、**展览地址**：深圳国际会展中心（宝安新馆）13 和 15 号馆——广东省深圳市宝安区福海街道展城路 1 号。

2、目前展馆附近的地铁站（会展南站和会展北站）均未开通，如您是乘出租车前往，可在**北登录大厅东侧入口（即展城路边）**下车；如您是乘坐地铁前往，可乘坐**11 号线到福永站或塘尾地铁站**，再换乘组委会**免费提供的接驳巴士**到展馆；如您是乘坐公交巴士，可乘坐**B892 和 M515** 到深圳国际会展中心 1 号公交站台下车。临近 13 和 15 号馆的周边交通图如下：



3、布撤展货车进出路线图：

由国展立交-凤塘大道-展景路-滨江大道，经 4 号门进出展馆。（注：建议货车都从此线路进会展中心，此路段无货车限行要求）



4、布撤展期、开展期小车进出路线图：

A 路线：由国展立交-凤塘大道-展城路，由 P1 进入展馆地下停车场；

由国展立交-滨江大道，由 P5 进入展馆地下停车场；

B 路线：由展云路/桥和路-展城路，由 P1 进入展馆地下停车场。



5、组委会在布展期和开展期为参展商及观众提供免费接驳巴士服务，其安排如下：

日期	接驳线路
10月25日	深圳宝安国际机场 → 会务酒店 发车时段：15:00-19:00；发车间隔：1小时；接站点：国内到达大厅工作人员接站指引。
	深圳北站 → 会务酒店 发车时段：15:00-19:00；发车间隔：1小时；接站点：B1出口工作人员接站指引。
10月27日	深圳宝安国际机场 → 会务酒店 发车时段：11:00-20:00；发车间隔：1小时；接站点：国内到达大厅工作人员接站指引。
	深圳北站 → 会务酒店 发车时段：11:00-20:00；发车间隔：1小时；接站点：B1出口工作人员接站指引。
10月28日	会务酒店 ↔ 深圳国际会展中心（早接晚送） 发车时段： 1、会务酒店（早接）：08:30到展馆，具体发车时间由商旅服务公司另行通知；接站点：酒店大堂； 2、深圳国际会展中心（晚送）：17:00和17:30各一趟；接站点：13号馆10号门外。
	福永地铁站 ↔ 深圳国际会展中心 发车时段和间隔： 1、福永地铁站：08:30-14:00，间隔0.5小时-1小时；接站点：B出口附近； 2、深圳国际会展中心：16:00-17:30，间隔0.5小时；接站点：13号馆10号门外。
	深圳宝安国际机场 → 深圳国际会展中心 发车时段：10:00-14:00；发车间隔：1小时；接站点：国内到达大厅工作人员接站指引。
	深圳北站 → 深圳国际会展中心 发车时段：10:00-14:00；发车间隔：1小时；接站点：B1出口工作人员接站指引。
10月29日	会务酒店 ↔ 深圳国际会展中心（早接晚送） 发车时段： 1、会务酒店（早接）：08:30到展馆，具体时间由商旅服务公司另行通知；接站点：酒店大堂； 2、深圳国际会展中心（晚送）：17:00和17:30各一趟；接站点：13号馆10号门外。
	福永地铁站 ↔ 深圳国际会展中心 发车时段和间隔： 1、福永地铁站：08:30-14:00，间隔0.5小时-1小时；接站点：B出口附近； 2、深圳国际会展中心：16:00-17:30，间隔0.5小时；接站点：13号馆10号门外。
10月30日	会务酒店 → 深圳国际会展中心 发车时刻：08:30到展馆，具体时间由商旅服务公司另行通知；接站点：酒店大堂。
	福永地铁站 ↔ 深圳国际会展中心 发车时段和间隔： 1、福永地铁站：08:30-11:00，间隔0.5小时；接站点：B出口附近； 2、深圳国际会展中心：14:00-16:00，间隔0.5小时；接站点：13号馆10号门外。

★ 展期会务酒店至深圳国际会展中心的大巴车发车时间将由商旅服务公司统一另行通知，敬请留意；

★ 会务酒店包括展馆周边酒店推荐表内的所有酒店，详见下页。

五、商旅服务

深圳核博会指定接待商—深圳市捷旅国际会议展览有限公司，是一家从事高端展会服务的专业公司。展览会期间有一批专业队伍为您提供返程机票、酒店预订及租车、商务旅游及其他展会解决方案等服务。

服务热线①： +86-755-8288 0090 （李先生）

服务热线②： +86-755-8288 0055 （王小姐）

手机/微信号： 17722570869（王小姐） /18126464213（李先生）

预定网址： <http://jl.miceclouds.com/bookingquery.htm?id=1302>

预定邮箱： service@bestmeeting.net.cn

扫描下方二维码，可在线预订酒店：



(1) 展馆周边酒店推荐表

序号	星级	酒店名称	房型	早餐	价格	早接晚送班车	地址	距离展馆	地铁口	至展馆车程
1	准五	深圳国际会展中心皇冠假日酒店	高级大床房	单早	1050	含班车	深圳展云路6号	500米	无	步行8分钟 车程3分钟
			高级双床房	双早	1100					
2	五星	深圳国际会展中心希尔顿酒店	高级大床房	单早	900	含班车	深圳市宝安区展丰路80号	1.3公里	无	步行10分钟 车程3分钟
			高级双床房	双早	950					
3	准五	深圳同泰万怡酒店	豪华大床房	单早	800	含班车	广东深圳福海街道宝安大道6259号	5.3公里	福永A出口	车程15分钟
			豪华双床房	双早	850					
4	四星	深圳国际会展中心希尔顿花园酒店	高级大床房	单早	700	含班车	深圳市宝安区展景路85号	1.3km	无	步行10分钟 车程3分钟
			高级双床房	双早	750					
5	准四	深圳博客格兰云天国际酒店	高级大床房	单早	568	含班车	深圳沙井街道民主大道与锦程中路西交汇处	5.2公里	无	车程18分钟
			高级双床房	双早	568					
6	五星	深圳宝利来国际大酒店	高级大床房	单早	550	含班车	深圳市宝安区福永镇福永大道1号	8.5公里	无	车程30分钟
			高级双床房	双早	550					
7	准四	维也纳国际酒店(深圳福永会展中心店)	高级大床房	双早	488	含班车	深圳市宝安区福永塘尾永福路254号	3.4公里	无	车程14分钟
			高级双床房	双早	488					
8	四星	深圳德金会展国际酒店	豪华大床房	单早	458	含班车	深圳福海街道福园一路38号	2.5公里	无	车程8分钟
			豪华双床房	双早	458					
9	四星	深圳凯嘉酒店	高级大床房	双早	408	含班车	深圳宝安区沙一村村委会旁	6.8公里	无	车程20分钟
			高级双床房	双早	408					
10	三星	东方山水酒店(深圳国际会展中心店)	豪华大床房	双早	398	含班车	深圳宝安区蚝业路与永和路交汇处	3.5公里	无	车程15分钟
			豪华双床房	双早	398					
11	准四	深圳骏逸凯迪酒店	高级大床房	双早	360	含班车	深圳宝安区沙井街道大王山工业二路1号	5.2公里	无	车程20分钟
			高级双床房	双早	360					
12	准四	天和酒店(深圳国际会展中心店)	高级大床房	双早	358	含班车	深圳宝安区沙井街道宝安大道8206号	9.9公里	马安山站D出口	车程26分钟
			高级双床房	双早	358					
13	二星	格林豪泰(国际会展中心沙井市民广场店)	大床房	双早	308	含班车	深圳宝安区沙井街道上星社区中星大厦	10公里	沙井站C出口	车程26分钟
			标准房	双早	308					
14	二星	文朗酒店(深圳沙井京基百纳店)	阳光大床房	双早	200	含班车	广东深圳沙井环镇路95号	7.1公里	无	27分钟
			阳光双床房	双早	200					

备注：

- 1、上列价格已包含 15% 服务费及税项，所有费用将以人民币结算；
- 2、预付价即是提前付款给我社，阁下需预付 100% 房费之价格作为房间担保，未付预付款的房间将不能预留；
- 3、通过深圳核博会指定商旅服务公司预定可享受免费值机，享受机场贵宾服务中心会议室 9 折优惠；
- 4、免费酒店和展馆代收包裹服务；
- 5、展馆内免费行李寄存；
- 6、如需预订深圳其他酒店，请与捷旅联络，联系方式见上。

(2) 旅游及票务服务

我们可以根据宾客的需求，提供会后旅游服务，在保障旅游服务运作的同时能满足不同客人的个性化和多样化的需求，能确保客人在展会期间放心，安全的享受旅游服务，另外我们能提供国内国际往返机票，火车票预订服务。

旅游行程介绍，参考如下：

推荐旅游行程	价格	人数	日期
<input type="checkbox"/> 深圳一日游：中英街-海洋世界-盐田用餐-深港环海游-世界之窗或锦绣中华民俗村	RMB368/人		

(3) 其他推荐

<input type="checkbox"/> 基本英语口语译（每人每日 8 小时费用为 800 元起）	<input type="checkbox"/> 鲜花（每盆 150 元起）	<input type="checkbox"/> 摄影 2000 元/机
<input type="checkbox"/> 展位工作人员（每人每日 8 小时费用为 300 元起）	<input type="checkbox"/> 横幅（每条 150 元起）	<input type="checkbox"/> 摄像 2000 元/机
<input type="checkbox"/> 普通礼仪小姐（每人每日 8 小时费用为 550 元起）	<input type="checkbox"/> 易拉宝（每个 180 元起）	<input type="checkbox"/> 速记 2000 元/人

六、用餐服务

1、用餐要求：为确保参展商及其搭建商的健康和用餐体验，本次展会期间的用餐均由深圳国际会展中心及其服务商提供，严禁自带外卖或餐食入场，否则由此造成的一切后果由其本人自行承担。

2、用餐区设置：本次大会使用的 13 和 15 号馆二层均设有即购即走区（外卖区）、三层设有美食广场，涵盖各国、各地的一些丰富美食档口，13 和 15 号馆东侧 1，2，3 号门外的中央廊道一层设有零售商铺，可为参展商提供全方位的餐饮服务。

七、展品运输服务

(一) 展品运输安排

- 1、参展商可自行安排运输展品至展馆，也可通过委托本次大会指定物流服务商。组委会不提供展品代收服务。需提前到达深圳的展品建议联系本次大会指定物流服务商。
- 2、布撤展期间运输展品车辆到达深圳国际会展中心的具体时间及进馆次序必须严格遵守本次大会指定物流服务商的统筹安排，否则所引起的不良后果由展商自负。
- 3、参展商不得使用自备的机械货运工具，如吊钩车、吊臂车、铲车等把重型展品运往展位，如有特殊情况，请提前联系本次大会指定物流服务商。

(二) 大会指定物流服务商

广东协邦物流有限公司（简称“协邦物流公司”）为本次大会指定物流服务商，为本届展会提供布撤展期间的车辆交通管控、仓储、装卸、展品的运输以及境外展品运输等服务，可实现一站式全程物流服务（即订单确认→上门提货→运至展馆→送至展位→空箱存放→回运装车→送货上门），为参展商参展节约时间、节省费用、提高效率，实现展商拎包参展的便捷。

1、广东协邦物流有限公司联系方式：

协邦公司	联系人	联系电话	座机	企业QQ	邮箱地址
负责人	谢宏宇	13823264113 微信同号	0755-27499913	2851323660	2851323660@qq.com
国内运输	谢国平	13825231325 微信同号	0755-23707870	3003522982	3003522982@qq.com
国内客服	陈莉	13825216078 微信同号	0755-27499910	2853989924	2853989924@qq.com
国内仓储	邓胜文	13924599826 微信同号	0755-27785432	2851323666	2851323666@qq.com
境外运输	谢容坚	13823210496 微信同号	0755-29414281	2851323667	2851323667@qq.com
服务投诉电话		13691985918			
深圳仓库地址：深圳市宝安区福永凤塘大道162号蚝业工业区B栋首层（协邦物流）					
展览地点：深圳国际会展中心（注意此地址不接受任何快递与包裹）					

2、展品运输收费标准

出发点——深圳国际会展中心 深圳国际会展中心——目的地	重货	轻货	进/出馆费	最低消费 /单程
山东 河南 河北 重庆 安徽 北京 辽宁 贵州	2.5 元/KG	550 元/CBM	200 元/立方	550 元/票
浙江 上海 江苏 湖南 福建 江西 南京 湖北	2.0 元/KG	430 元/CBM	200 元/立方	500 元/票
潮州 汕头 阳江 清远 揭阳 汕尾 肇庆 湛江	1.5 元/KG	320 元/CBM	200 元/立方	450 元/票
中山 珠海 江门 惠州 广州 佛山	1.3 元/KG	300 元/CBM	200 元/立方	400 元/票
深圳 东莞	1.0 元/KG	270 元/CBM	200 元/立方	400 元/票
其它地区, 如广西省、 四川省、 甘肃省、 青海省、 宁夏省、 山西省、 陕西省、 西藏自治区、 云南省等请单独询价。				
上门收货截止日期:广东省以内地区企业在 10 月 19 号前, 广东省以外地区企业在 10 月 20 号前, 如有参展商因特殊原因超过我司截止收货时间的! 请在我司截止收货前 5 天通知我司, 我司会协助贵司做出特殊安排。				
注: <ol style="list-style-type: none"> 1.展厅进出馆费每票 200 元包含 1 立方单次/单程, 最低 1 立方起算; 2.以上运输报价为单程/单次,回程运输报价与去程运输报价一致, 整车运输报价请单独咨询我司; 3.以上报价包含工厂一楼提货, 运输, 派送及展品于布展前送到指定展位的一条龙服务。 				

3、现场服务收费标准(以下价格为不含税价，税金按 6%收取)

1.1 展览品代理收货及存储服务				
序号	项目	规格	价格	服务内容与说明
1.1.1	代收展品服务费	票	100/票	参展商需要协邦物流公司代收展览品的收取此费用
1.1.2	仓库卸货费	m ³	50 元/ m ³	协邦物流公司代收展品的，收取卸货费，最低按 1 m ³ 收费
1.1.3	存储费	展品/m ³	20 元/ m ³ /天	展品、空箱最低按 1 m ³ 计费； 20 尺集装箱(包括框架箱、开顶箱)、40 尺集装箱(包括高箱、框架箱、开顶箱)，仓储天数按自然日计算。
		空箱/板	20 元/ m ³ /天	
		集装箱 20 尺	400 元/天	
		集装箱 40 尺	800 元/天	
备注:	1.广东协邦物流有限公司负责代收展品服务，不承担长途运输过程中所出现的相关展品损坏、丢失责任。 2.协邦物流只负责在仓库门口收货，相关运输所产生的费用请参展商发货时与物流公司结清，协邦物流不提供代付运费服务。 3.代理收货服务在布展前一天截止，布展、展期不再提供代理收货服务。 4.发货到深圳国际会展中心的展品，请在展品外包装上注明：展会名称、参展单位名称、展位号、联系人、联系电话、展品尺寸及重量。			
1.2 国内展品进出馆服务				
序号	项目	规格	价格	服务内容与说明
1.2.1	展品进馆操作服务	m ³	120 元/m ³	含叉车卸车、一次就位、拆装箱、拆装底托，最低按 1 m ³ 收费
1.2.2	空箱搬运	m ³	40 元/m ³	空箱转运（单程），最低按 1 m ³ 收费
1.2.3	展品二次就位	3 吨叉车	300 元/台/小时	在 1.2.1 基础上收取，最低按 1 台班/小时收费
1.2.4	附加费	1.超重费：单件重量 5 吨及以上的展品，在 1.2.1 进馆服务费基础上按每吨 200 元加收，不另收吊车附加费。 2.超限费：对于超限展品，单件设备长超 5 米、宽超 2.1 米，或高超 2.4 米，任一项超限加收 30% 超限费。 3.如同件展品既超重又超限，则仅收超重费。 4.超重超限货物请提前预约，直接到达的须等候，并需加收 50%加急费。		
1.2.5	加班费	增收装卸费用的 50%	超出组委会、场馆规定布撤展时间	
备注:	出馆服务各项收费标准同进馆。			

1.3 境外展品进出馆服务

备注: 如涉及境外展览品进出口业务, 请在展会布展前 60 天进行咨询, 将根据实际情况报价。

1.4 叉车租赁服务 (此项内容仅限于设备辅助组装及二次就位)

序号	项目	规格	价格	服务内容与说明
1.4.1	叉车租赁	3 吨	1500/4 小时	1.最低收费标准: 一个台班为 4 小时, 不足 4 小时按一个台班计收; 超过 4 小时的部分, 超过部分不足 4 小时, 按另一个台班计收。 2.以上报价含人工。
1.4.2		5-7 吨	2000/4 小时	
1.4.3		8-10 吨	2200/4 小时	
1.4.4		11-15 吨	2500/4 小时	
1.4.5		15 吨以上	另行报价	

1.5 吊车租赁服务 (此项内容仅限于设备辅助组装及二次就位)

序号	项目	规格	价格	服务内容与说明
1.5.1	吊车租赁	8 吨吊车	3000/4 小时	1.最低收费标准: 一个台班为 4 小时, 不足 4 小时按一个台班计收; 超过 4 小时的部分, 超过部分不足 4 小时, 按另一个台班计收; 2.以上报价含人工; 3.50 吨以上吊车市场拥有率较低, 如使用须根据不同吨位和参照市场价格, 另行报价。
1.5.2		25 吨吊车	3800/4 小时	
1.5.3		50 吨吊车	4500/4 小时	
		50 吨以上	另行报价	

1.6 铝料及搭建材料装、卸操作服务

序号	项目	规格	价格	服务内容与说明
1.6.1	搭建卸车	9.6 米及以下	1800 元/车/次	此为一次装车和一次卸车的单次价格。
1.6.2		12.5 米	3500 元/车/次	
1.6.3		17.5 米及以上	4000 元/车/次	

★ 现场服务说明及注意事项：

(1) 严禁非指定承运商的搬运设备在展馆范围内使用(包括吊车、机动叉车、堆高机等)；

(2) 严禁随车起重运输车(俗称随车吊、自带吊)的车载吊车在展馆范围内使用，随车起重运输车在展馆范围内可以作运输车辆使用。

(3) 请各参展商使用组委会指定的物流服务商安排展品回运，核实工作人员身份（工作人员统一着装“展会物流”运输反光衣工作服）。未经大会指定的物流服务商备案的物流公司，协邦物流公司有权将其人员清理出馆，并扣取所承运的货物。同时提供公司出具的安全承诺书、员工工作证明文件、身份证等资料后方可提取货物。

(4) 为保障现场装卸安全，有序管理物流秩序，请使用组委会指定物流服务商提供的装卸服务工具。禁止外带或自带未经物流服务商备案的装卸工具。

(5) 以上所有服务项若有需要，请参展商提前 48 小时书面预定并同时递交附表，经协邦物流公司确认后予以安排。任何少于 48 小时预定的机力申请，协邦物流公司将根据实时劳力和机力的使用情况另行安排，额外费用由展商承担，如需特殊起吊工具的设备，请相关参展单位自行准备相关起吊工具。

(6) 协邦物流公司在各馆卸货区均设置物流服务点，参展商在物流方面的任何问题可寻求解决，协邦物流公司有权管理和引导现场装卸及交通秩序。

4、服务备注：

(1) 凭借参展商或其指定代理的书面授权，协邦物流公司将代表参展商完成展品的现场操作（包括装、卸、开、装箱及吊装和交付等工作）。参展商代表需于布展及撤展期间到现场指导、监督展品装、卸、就位、拆箱、开箱、吊装、再包装等操作。如因参展商没有提供明确指示或未及时到达现场，而造成延误或额外费用，协邦物流公司将不负任何责任。

(2) 在布展及撤展期间，所有现场工作须由协邦物流公司现场人员操作。如果因参展商代表擅自行动，造成的后果或损失，协邦物流公司将不负任何责任。

(3) 我公司所有服务费中不包含保险费，为维护展商的权益，协邦物流公司提醒参展商购买全程保险（装卸保险、运输保险等），请参展商备好保险合同或其他副本，以备可能在展览现场出现残损时申报保险之用。展品如有损坏，协邦物流公司负责提供商务记录，并协助理赔事宜。若参展单位未购买装卸保险，展品在装卸过程中由协邦物流公司责任造成损坏，协邦物流公司与参展商协商进行赔偿（最高赔偿额为不超过该件展品装卸费的 5 倍）。协邦物流公司可为参展单位代办保险，但保险费用由参展商自理。保险费收取标准：按投保总金额的 5‰收取。

5、付款要求及付款方式：

烦请不用开发票的客户款项转入深圳分公司指定私帐户里，收款账户如下。			
开户名	梁 澜	开户名	梁 澜
开户银行	中国农业银行深圳福永支行	开户银行	中国工商银行深圳福永支行
账 号	6228 4501 2800 8746 872	账号	6212 2640 0001 0110 035
烦请需要开发票的客户款项转入深圳分公司指定公帐户里，收款账户如下。			
开户名	广东协邦物流有限公司		
开户银行	中国建设银行股份有限公司深圳沙井支行		
账 号	4420 1589 1000 5253 3541		
备注：转账成功后烦请贵司将水单发电子档给我们：感谢您的配合！如果有客户转帐后不发水单给我们，我司则当没有收到费用。			

注：用汇款方式支付的费用以现场量方准，多退少补。

(1) 请参展商以现金、微信、支付宝、银行转账等方式支付广东协邦物流有限公司相关费用。所有展品运费须在展览会布展前结清费用，否则不予办理进出馆手续，由此产生的一切额外费用由参展商自行承担。

(2) 收费标准按体积计算；如果单件货物重量超过5吨或长超过5米的，按货物重量每吨或每立方米加收超重费30%，如有参展商需要使用吊机(起步价3500元)或其他装卸工具，需提前5个工作日向我司申请。

(3) 所有自行安排整车进馆的参展商品，展商应自行购买保险。(关于部分货物是保险公司认为无法辨识导致拒保的情况，我司也只能遵照保险公司的要求进行处理，一律不能答应客户可以购买保险的要求)。

八、展会相关证件

1、证件类型及使用

证件类型	使用说明
参展商证	仅供“深圳核博会”参展单位之人员使用，是其出入深圳国际会展中心的唯一凭证，限本人使用。有效期：2021年10月26日-10月30日。
媒体证	仅供与“深圳核博会”合作的媒体出入深圳国际会展中心使用。有效期：2021年10月28日-10月30日。
参观证	仅供“深圳核博会”专业观众出入深圳国际会展中心使用。有效期：2021年10月28日-10月30日。
嘉宾证	仅供“深圳核博会”主办邀请的嘉宾出入深圳国际会展中心使用。有效期：2021年10月28日-10月30日。
工作证	仅供“深圳核博会”组委会工作人员使用。有效期：2021年10月26日-10月30日。
志愿者证	仅供“深圳核博会”组委会聘请的志愿者使用。有效期：2021年10月26日-10月30日。
特装搭建许可证	仅作为“深圳核博会”特装展位搭建许可现场凭证。有效期：2021年10月26日-10月30日。
施工证	仅供“深圳核博会”搭建商的工作人员出入深圳国际会展中心使用。有效期：2021年10月26日-10月27日，10月30日17:00-撤展结束。
布撤展货车车证	仅供“深圳核博会”参展商或其搭建商，承运商运送特装装修材料、展品的货车出入深圳国际会展中心使用。有效期：2021年10月26日-10月27日，10月30日17:00-撤展结束。
展品出馆证	撤展期间参展展品/工具的出馆凭证。有效期：2021年10月30日16:00-20:00。

2、证件办理注意事项

(1) 本届展会的参展商证、参观证将实行实名制，即参展商、观众在申请证件时，应填写本人真实信息，在网上登记、并核验后领取证件；其所领证件均由本人使用，且一人一证；如被查到非本人使用或非真实信息，则该证件将被没收并作废；

(2) 参展商证由组委会免费提供；

(3) 特装搭建许可证仅特装展位需要申请，且一个特装展位一张，布撤展期间可放于展位保管，以便现场查阅；

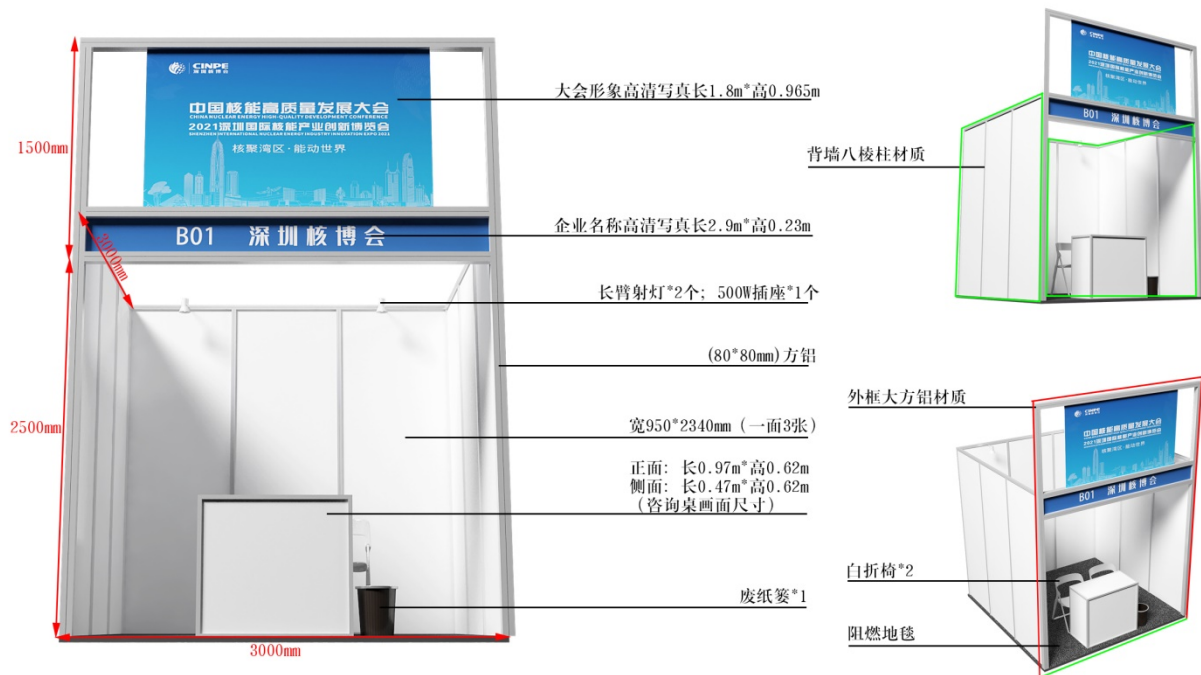
(4) 施工证用于布展及撤展期，展览期无效，搭建商于布展前3-5个工作日登录深圳国际会展中心施工人证系统，填写施工人员身份信息，身份信息应真实有效，届时到北登录大厅东侧制证中心凭施工人员身份证原件核实信息，领取证件；

(5) 为确保展品安全，原则上布展期和展览期对展馆内展品/工具不予放行；如有特殊要求，参展商可携带本人参展商证、身份证到主场服务处向主场承建商深圳市瀚景展览工程有限公司进行申请，主场承建商视实际情况给予办理；

(6) 撤展期，主场承建商将展品出馆证在10月30日16:00前陆续发放到参展商展位（请保证展位上有人，以防未拿到展品出馆证），展商须凭展品出馆证撤走展品/工具。

第二部分 标准展位布（撤）展须知

一、标准展位效果图及其配置



标准展位基本配置:

物品	数量	物品	数量
咨询桌	1 张	白折椅	2 把
长臂射灯 (9W)	2 只	电源插座 (500W)	1 个
形象喷绘 (单)	1 张	废纸篓	1 个
窄楣板 (单)	1 张	展览地毯	9 m ²

★ 备注:

- (1) 一切以现场搭建及现场配置为准;
- (2) 双开口展位形象喷绘和窄楣板分别是 2 张。

二、标准展位管理规定

- 1、大会统一搭建的标准展位和提供的标准展位配置，各参展企业和布展企业一律不得自行拆装或改动，否则主场承建商有权强制恢复原状，所产生的费用及后果全部由参展商承担，如有损坏照价赔偿。
- 2、充电设备：参展商的设备如自带电源（锂电池），闭馆前必须停止供电，并报主场承建商备案。
- 3、如果参展企业需调整标准展位的基本配置、结构，或增租，增加用电，可到主场服务处申请。
- 4、参展商不可在展板、铝合金材料上使用诸如钻孔、钉钉子、拧螺丝钉、铁钉或金属尖钉、大头针等方法进行展位布置。发生以上事实的将视情节轻重予以罚款（200元~1000元）。
- 5、参展商对展位内部背板的装饰高度不得超过 2.5 米，不能在展板上采用贴贴纸、使用胶水及带破坏性的胶带、粘附性的纸及刷漆等方式装饰展位。发生以上事实的将视情节轻重予以罚款（200元~1000元）。
- 6、参展商不得擅自在标准展位的结构上增加其它附加的配置，如不得将较重的展品挂在展板上或靠在展板上。如造成展台倒塌、展具损坏等，应予以赔偿（500元~2000元）。造成其它相邻展商损失的由主办方视情况协调处理。
- 7、标配或申请的电源插座不得插接展位照明灯具，须严格在所允许的最大容量 500W 内使用，禁止使用电热设备（如电水壶、电炉、电熨斗），严禁自带插座板串接使用，如因违反造成片区断电或短路等事故，应进行赔偿并支付所发生的人工费用（500元~1000元），问题严重的应承担相应的法律责任。
- 8、**所有装修材料必须采用不燃或难燃材料。**地毯、木板夹、布幔等可燃材料必须经充分防火处理使其阻燃性能达到难燃（B1）级。展馆内禁止使用草、竹、藤、纸、树皮、聚氨酯（泡沫类）、芦苇、可燃塑料板（万通板）、KT板、可燃地毯、布料、木板、易燃塑料制品、普通海绵、弹力布、纺纱布等物品作装修用料。材料的燃烧性能不明确的，须提供材料检验报告，证明其燃烧性能满足相关要求。**公安消防部门特别强调泡沫 KT 板属聚氨酯材料，严禁在展馆内使用。**
- 9、所有由主场承建商提供或租用的展具、设备，使用企业必须于展会结束后的当天完好无损归还给主场承建商，如有损坏或遗失，照价赔偿；
- 10、严禁使用展馆内自动扶梯运送任何货物、设备或家具；原则上参展商不得雇佣馆外临时搬运工，若有需要，可雇佣馆内穿着服务标志的搬运工；
- 11、撤展务必迅速、干净、彻底。各参展企业于展会闭幕后，应在规定时间内将展品搬离展馆，弃置物也须自行清出展馆并运走，撤展过程中展（样）品及材料的保管由参展商自行负责。如在

撤展规定时间以后及未办理加班手续的尚未撤展或无人看守的展位，组委会将专门组织清理，所涉及的展位清场费用 2000 元由参展企业负责。

12、布展期间每天展位所产生的垃圾（包括生活垃圾及施工垃圾）必须当天清理干净，否则将由展馆保洁统一清理，所涉及的费用由参展企业负责。

13、所有标准展位的参展企业，禁止租用除主场承建商以外的铝质展具，一经发现，将没收展具并受到相应的处罚，谢谢理解与配合。

三、标准展位楣板、展板变动收费标准

编号	服务项目	人民币	备注
1	拆除展板	50 元/块	此项为标展参展商对大会统一提供的标准展位楣板有调整或更改需求。
2	安装展板	80 元/块	
3	楣板制作（中文）	180 元/块	
4	楣板互换	80 元/块	
5	拆除楣板	50 元/块	

四、标准展位配置变动申请

1、提出申请：参展单位如需修改标准展位配置（如楣板内容、拆除围板等）、增租展具，请于**2021 年 10 月 15 日**前，与主场承建商报馆负责人胡小姐联系，联系电话：18620327732；

2、缴交费用：请于费用确认后的 3 个工作日内或最迟不超过 2021 年 10 月 18 日前将改动配置所产生的费用汇至主场承建商公司帐号：

户 名：深圳市瀚景展览工程有限公司

开户行：中国农业银行深圳市尚都支行

账 号：4103 5100 0400 1306 9

汇款附言备注：**核博会+展位号+（修改展位配置）**






















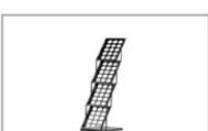








3、逾期申报则按现场申报受理，我司将不能保证申报的项目和服务的及时到位。

五、展具租赁图表

1、展具图如下：

主场展具租赁图表

规格：长×宽×高cm

				
名称 规格 折叠椅 白色	名称 规格 皮椅 黑色	名称 规格 吧台椅 白色	名称 规格 问询台 1x0.5x0.75	名称 规格 饮水机 含2桶水
				
名称 规格 平/斜层板 0.95x0.3	名称 规格 圆桌 玻璃 R0.7	名称 规格 方桌 0.65x0.65x0.65	名称 规格 背景板 封/拆 2.5x1	名称 规格 锁柜 1x0.5x0.75
				
名称 规格 高陈列柜 1x0.5x2.2	名称 规格 低陈列柜 1*0.5*1	名称 规格 阻燃地毯 标展同色	名称 规格 葫芦椅 白色	名称 规格 层板架 1x0.5x2
				
名称 规格 洽谈皮椅 白色	名称 规格 电视 42寸	名称 规格 电视 50寸	名称 规格 电视 60寸	名称 规格 电视移动架 可调高度
				
名称 规格 隔离带 1m	名称 规格 资料架	名称 规格 长条桌含布 1.2x0.5x0.75	名称 规格 背景射灯 50W	名称 规格 背景射灯 9W
				
名称 规格 插座 220V	名称 规格 双人沙发 1.35x0.8H	名称 规格 单人沙发 白色	名称 规格 x展架 含画面0.8x1.8	名称 规格 雪弗板背胶 1m ²

2、展具租赁价格表如下：

序号	名称	规格	单位	租金 (元)	序号	名称	规格	单位	租金 (元)
1	折叠椅	白色	只	30	16	洽谈皮椅	白色	套	240
2	皮椅	黑色	张	50	17	电视	42 寸	个	600
3	吧椅	白色	张	80	18	电视	50 寸	个	800
4	问询台	1x0.5x0.75	张	90	19	电视	60 寸	个	1000
5	饮水机	含 2 桶水	个	180	20	电视移动架	可调高度	个	100
6	平/斜层板	0.95x0.3	块	30	21	隔离带	1	m	30
7	圆桌	玻璃 R0.7	张	140	22	资料架		个	70
8	方桌	0.65x0.65x0.65	张	130	23	长条桌含布	1.2x0.5x0.75	张	90
9	背景板	封/拆 2.5x1	张	80/ 40	24	背景射灯	50W	支	60
10	锁柜	1x0.5x0.75	个	180	25	背景射灯	9W	支	25
11	高陈列柜	1x0.5x2.2	个	450	26	插座	220V	个	30
12	低陈列柜	1*0.5*1	个	350	27	双人沙发	1.35x0.8H 白色	个	150
13	阻燃地毯	标展同色	m ²	25	28	单人沙发	白色	个	95
14	葫芦椅	白色	个	50	29	x 展架	(含画面) 0.8x1.8	个	130
15	层板架	1x0.5.x2	个	350	30	展位雪弗板背胶	制作安装	m ²	140

租赁说明：

(1) 以上物品报价均为出租价格，时间为一个展期。超过一个展期，出租价格加倍。租赁后，超过 12 小时不予退换；

(2) 预订或已送到展位的展具，如需退换，要扣除租赁展具费用的 30% 作为人工费，材料费及施工费；

(3) 可登录报馆系统平台提前预租。

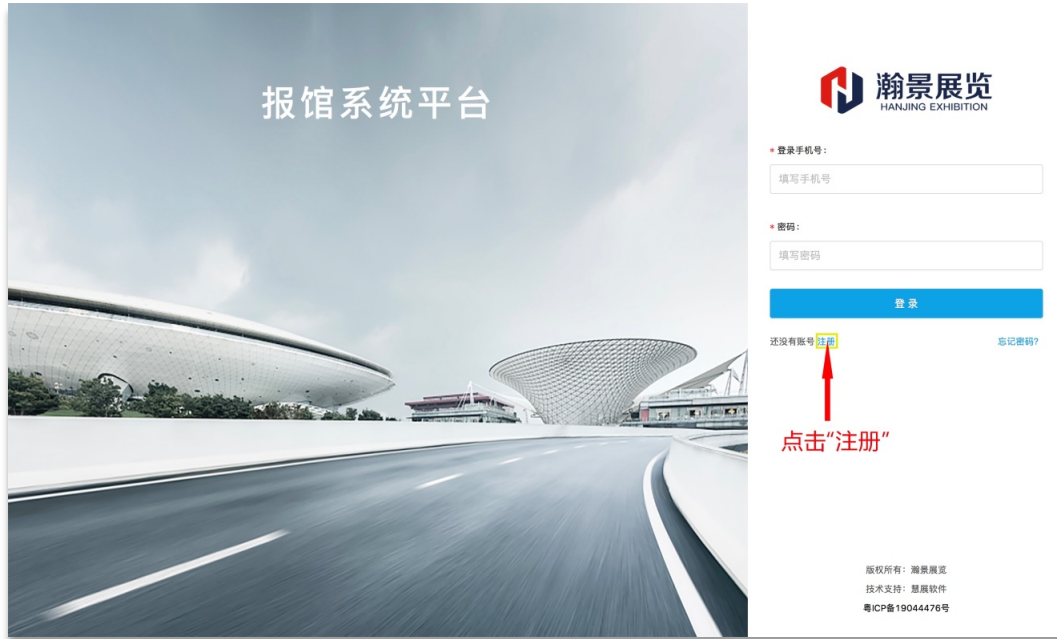
注：因展具备料数量问题，现场租赁我司只能提供部分常用展具租赁。

六、展具租赁网上自助预约

有租赁需求的参展商可在 **2021 年 09 月 20 日至 2021 年 10 月 15 日** 期间登录报馆系统平台 (<http://hjzl.tld/intelligent/>) 进行展具租赁申请。

展具租赁操作流程如下：

1. 登录报馆系统平台 <http://hjzl.tld/intelligent/>，点击**注册**；



2. 注册新用户；



3. 选择标展参展商;

瀚景展览
HANJING EXHIBITION

< 返回登录

注册新用户

1 手机注册验证 — 2 用户类型 — 3 个人和公司信息

用户类型

搭建商 标展参展商

选择“标展参展商”

下一步

点击“下一步”

4. 填写信息;

注册新用户

1 手机注册验证 — 2 用户类型 — 3 个人和公司信息

个人信息

*姓名: 填写姓名 职务: 职务(选项)

*身份证号: 填写身份证号 微信号: 微信号(选项)

*邮箱: 填写邮箱

1.填写个人信息及单位信息

身份证扫描件:

身份证扫描件预览图: 个人身份证扫描件

注意: 请上传个人身份证的正反面扫描件。

单位信息

*参展公司: 请输入参展公司

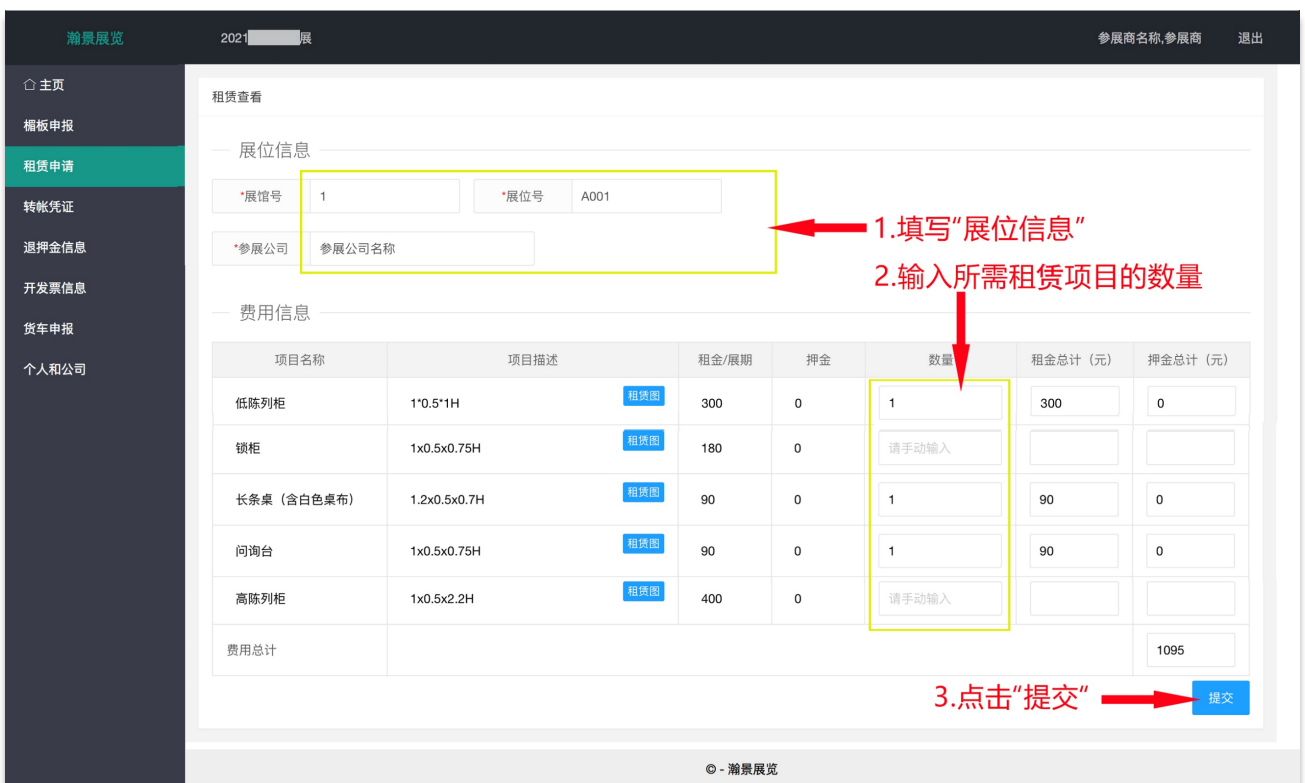
2.点击“提交审核”

提交审核

5. 选择参加的展会名称；点击租赁申请；点击新增租赁；



6. 填写展位信息及所需租赁的展具数量；



7. 展具租赁申请以转帐方式缴费：

提交展具租赁申请确认无误后于三日内将合计费用以转账汇款方式汇至主场承建商账户（现场缴费只支持刷卡、微信、支付宝付款），如下：

户 名：深圳市瀚景展览工程有限公司
 开户行：中国农业银行深圳市尚都支行
 账 号：4103 5100 0400 1306 9
 汇款附言备注：核博会+展位号+（展具租赁）

8. 汇款后需在 3 天内将汇款底单上传至报馆系统平台；



9. 展具发票；

若需开据发票，请在**汇款后 3 天内把开票资料上传报馆系统平台上**（展具租赁开据发票默认为增值税电子普通发票；如需开据增值税专用发票的，必须提供付款单位一般纳税人证明及付款公司对公转帐，撤展**一个月**后，我司将不再接收开票申请）；



第三部分 特装展位布(撤)展须知

一、推荐特装搭建商

序号	搭建商名称	联系人	联系方式
1	深圳市瀚景展览工程有限公司	郝凯	18823353625
2	广州嘉牧展览策划有限公司	方小姐	13726274732
3	北京国机联创广告有限公司	李凯	18701507837
4	深圳舜言文化发展有限公司	林先生	13824387881
5	深圳市亚太国展工程有限公司	邓小姐	13823230021
6	广东国博会展有限公司	惠小姐	18938682124
7	深圳大维文化科技股份有限公司	李先生	18565002999
8	深圳市臻一展览策划有限公司	谢女士	18676758862
9	广州艺望设计工程有限公司	刘女士	13826056463
10	广州启宏展览展示工程有限公司	姚伟强	18027231086
11	深圳市德艺林文化展览策划有限公司	罗予昕	15817214236
12	深圳尚匠展览工程有限公司	刘平	13509607058
13	广州市伊玛捷建筑装饰工程有限公司	叶先生	18520594800
14	上海易采展览服务有限公司	姜颖	18127969796
15	亚展展览有限公司(上海)	高兰	17302195110
16	深圳市华奥展览服务有限公司	周志平	13613003521

二、特装展位各项费用

1、特装管理费、证件费及施工安全清洁押金

项目		价格	备注
特装搭建许可证		50 元/张	特装展位必须凭许可证入场搭建，一展位一证。
施工证件费 (该费用由展馆收缴)		20 元/个	1、特装展位施工人员必须凭施工证入场，一人一证，不得转借。 2、建议布展前 3-5 个工作日登录深圳国际会展中心施工人证系统自助服务平台进行办理和缴费。
布撤展货车车证		30 元/个	布撤展期间货车凭此证进入深圳国际会展中心
特装管理费		45 元/m ²	所有特装展位必须缴纳
施工安全清洁押金	36M ² 以下	12000 元	施工安全清洁押金，根据特装展位的面积缴纳。待展览会结束，展位拆除、清理完毕，地面无损坏，并保持清洁，对临近通道无影响的，搭建安全无恙，主场承建商将全额返还该押金。
	37M ² 至 100 M ²	20000 元	
	101M ² 至 200M ²	30000 元	
	200M ² 以上	40000 元	

2、电力接驳费用

名称	电箱规格	单位	价格 (元/展期)	备注
室内电源 (注: 照明用电与机械用电须分开使用)	16A/220V	条	1100	1、参展商或搭建商需自备工业接口及二级电箱; 2、照明用电与机械用电须分开申请, 不得接同一个电箱混用; 3、布展临时用电仅作为布展施工使用, 不能用作设备调试或正式展期使用; 4、如有损坏, 照价赔偿。
	16A/380V	条	1800	
	32A/380V	条	2800	
	63A/380V	条	4950	
	125A/380V	条	9250	
	200A/380V	条	16000	
	250A/380V	条	20000	
布展期施工临时用电 (2天)	16A/220V	条	500	
	32A/380V	条	1350	

注:

- 1、 **超出预租时间 2021 年 10 月 10 日后**的将加收 30%延时费, 现场申请将加收 50%加急费, 且现场不保证供应;
- 2、 申请用电服务, 必须同时附上安装位置平面图, 注明接口位置 (请标于“水电气通讯设施位置图”并上传至报馆系统报图模块);
- 3、 已预订或完成电力接驳的不接受退、换, 如遇特殊原因须移位的, 需到主场服务处提出申请, 经技术人员评估后, 满足施工条件, 方可申请办理, 并收取移位费 (按该移位设施现场价格的 50%收取费用)。**严禁私自操作**;
- 4、 展览期间, 参展商或搭建商必须安排展位值班电工, 负责展位用电的开启和关闭, 并检查展位灯具脱落情况, 保证展位用电安全;
- 5、 特装展台施工或大型展品摆放时需对展馆供电设施出线口的地井盖做预留活口处理, 以防展馆技术人员进行操作和维护; 如因背景墙或地台施工导致无法避开出线口所在地井盖的, 需到服务台申请设施移位服务。

◆ 电力接驳示意图：

展馆方提供		参展商自备（或现场租用）	
由接驳井至展位（预留）	预留插座图样	配套插头图样	配套电箱与电缆
单相16A链接插座			单相16A工业插头（二） 需配备相应规格电箱开关与电缆
三相5芯32A链接插座			三相5芯32A工业插头 需配备相应规格电箱开关与电缆
三相5芯63A链接插座			三相5芯63A工业插头 需配备相应规格电箱开关与电缆
三相5芯125A链接插孔			三相5芯125A工业插头 需配备相应规格电箱开关与电缆
三相5芯200A、250A链接插孔			三相5芯200A、250A工业插头 需配备相应规格电箱开关与电缆
三相5芯400A链接插孔			三相5芯400A工业插头 需配备相应规格电箱开关与电缆

3、延时服务费用

项目	17: 00-22: 00	22: 00-次日 09: 00	备注
延时加班	30 元/ m ² (按时段收费)	12 元/小时/ m ² (按小时收费)	1、 如需加班，请于 当天 14:00 前 到主场服务处申请，逾期申请加班（注：15:00 后的视为逾期）的加收30%手续费，当天 16:30 后截止加班申请； 2、 延时服务期间不提供空调及水、气、通讯服务； 3、 申请延时服务的展位不足 72 m ² 的，按 72 m ² 计。

4、给排水服务费用

项目	规格	价格
给排水	给水 16 毫米；排水 50 毫米	2400 元/个/展期
	给水 19 毫米；排水 50 毫米	3400 元/个/展期
	给水 25 毫米；排水 50 毫米	3700 元/个/展期

注：

- 1、给排水服务需在预租期间 **2021 年 10 月 10 日前**提交申请，逾期申请将加收 30% 延时费，现场不接受申请；
- 2、预租给排水服务，必须同时附上安装位置平面图，注明接口位置（请标于“水电气通讯设施位置图”并上传至报馆系统报图模块）；
- 3、已预订或完成接驳的给排水设施不接受退、换，如遇特殊原因需移位，展商可到主场服务处提出申请，由相关技术人员评估施工条件，满足施工条件后才可办理，且须收取移位费（按该移位设施现场价格的 50%收取费用）。**严禁私自操作；**
- 4、除生活用水外，展馆内一律禁止其它油脂类污水、废水直排，机器油脂类用水需自带循环水装置；
- 5、出于安全考虑，在**展会结束前一个小时将停止供水**。特殊情况提前撤展者，应事先到现场服务台申请拆除给排水管道。若私自拆除导致管道部件缺损的，应照价赔偿；
- 6、严禁向展馆地沟内倾倒各种液体和垃圾；
- 7、特装展台施工或大型展品摆放时需对展馆设施（供水）出线口的地井盖做预留活口处理，以防展馆技术人员进行操作和维护；如因背景墙或地台施工导致无法避开出线口所在地井盖的，需到服务台申请设施移位服务。

5、压缩空气服务费用

项目	规格	价格	备注
压缩空气	1/2HP-2HP 流量值≤0.17 立方米/分钟	2100 元/个/展期	超期：360元/个/小时（所有规格）
	3HP-5HP 流量值≤0.48 立方米/分钟	4200 元/个/展期	
	6HP-7HP 流量值≤0.71 立方米/分钟	4480 元/个/展期	
	10HP 流量值≤0.85 立方米/分钟	4900 元/个/展期	
	15HP 流量值≥1.0 立方米/分钟	5600 元/个/展期	

注：

- 1、压缩空气服务需在预租期间 **2021 年 10 月 10 日前**提交申请，逾期申请将加收 30%延时费，现场不接受申请；
- 2、通过预租压缩空气设施的，必须同时附上安装位置的平面图，注明接口位置（请标于“水电气通讯设施位置图”并上传至报馆系统报图模块）；
- 3、已预定或已完成压缩空气接驳的不接受退、换，如遇特殊原因需移位，展商可到主场服务处提出申请，由相关技术人员评估施工条件，满足施工条件后才可办理，且须收取移位费（按该移位设施现场价格的 50%收取费用）。**严禁私自操作；**
- 4、展馆严禁自带空压机，如有特殊情况可向主场承建商咨询；
- 5、特装展台施工或大型展品摆放时需对展馆设施（供气）出线口的地井盖做预留活口处理，以防展馆技术人员进行操作和维护；如因背景墙或地台施工导致无法避开出线口所在地井盖的，需到服务台申请设施移位服务。

6、网络服务费用

项目	规格	价格
网络	无线 VIP WIFI (仅限一台 5G 终端) -5M	560 元/展期
	无线 VIP WIFI (仅限一台 5G 终端) -10M	1050 元/展期
	无线 VIP WIFI (仅限一台 5G 终端) -20M	2100 元/展期
	光纤宽带-500 下行/50M 上行	7000 元/展期
	光纤宽带-1000 下行/100M 上行	8400 元/展期
	光纤专线 (5 个可用 IP) -20M	19600 元/展期
	光纤专线 (5 个可用 IP) -50M	30800 元/展期
	光纤专线 (5 个可用 IP) -100M	56000 元/展期
	光纤专线 (5 个可用 IP) -200M	112000 元/展期
	光纤专线 (5 个可用 IP) -300M	168000 元/展期
	光纤专线 (5 个可用 IP) -400M	224000 元/展期
	局域网	4480 元/点/展期

注:

- 1、网络服务需在预租期间 **2021 年 10 月 10 日前**提交申请，超出此时间不接受光纤专线预定申请，现场也不接受网络服务申请；
- 2、通过预租网络服务的，必须同时附上安装位置平面图，注明接口位置（请标于“水电气通讯设施位置图”并上传至报馆系统报图模块）；
- 3、已预定或已完成网络安装的不接受退、换，如需移位置，须收取移位费（按该移位设施现场价格的 50%收取费用），如有特殊情况可向主场承建商咨询；
- 4、特装展台施工或大型展品摆放时需对展馆设施（网络）出线口的地井盖做预留活口处理，以防展馆技术人员进行操作和维护；如因背景墙或地台施工导致无法避开出线口所在地井盖的，需到服务台申请设施移位服务。

7、吊点、葫芦租赁费用

项目	类别	价格	备注
吊点	吊点	2500 元/个/展期	吊点方案必须于报馆截止日前申请
葫芦租赁	手拉葫芦—15 米链 1 吨	500 元/个/展期	
	手拉葫芦—25 米链 1 吨	650 元/个/展期	
	电动葫芦—15 米链 1 吨	1600 元/个/展期	
	电动葫芦—25 米链 1 吨	1800 元/个/展期	
注： <ol style="list-style-type: none"> 1、如有大型设备或需吊机操作装卸设备的，请谨慎选择吊点装修方案； 2、吊点结构上沿悬挂高度不得超过 6 米，吊点必须提前报图（2021 年 10 月 10 日前）； 3、吊点条件：悬挂重量不得超过 1 吨/点，且只能垂直悬挂。标准馆共 240 个点/每个馆。吊点分布为 9m x 9m 的网格区域，超重物品严禁悬挂； 4、吊点不能用作其他非悬挂的物体和设备的起重吊装用途；不能用于任何活动物体的悬挂；纯木结构不得悬挂；禁止与地面连接进行任何结构的加固；不得悬挂影响展馆设施设备安全性的物体； 5、如背靠背展位需进行吊点结构方案设计的展台，展台临靠展位墙体的吊点结构区域不可设计相关展示画面； 6、搭建商在升/降 truss 架前，须提前告知主场承建商，须有展馆，主场承建商和搭建商三方在场，方可升降。 			

8、特装展台展览会责任险费用（由保险公司收缴）

为保障本次展会现场施工及工作人员的生命健康安全，减少发生意外为参展商带来的经济负担，本次展会组委会联合富德财产保险股份有限公司深圳分公司，为参展商或搭建商协助办理展览会保险。**特装展位施工单位必须为负责搭建的每个展位分别投保，否则无法通过特装图纸审核。**

展览会责任险累计赔偿限额：RMB800 万元，每次事故每人赔偿限额：RMB100 万元。其中：

（1）本保单展览会责任险包括被保期间内被场地展位雇请的工作人员，对雇请工作人员的人身损害，所引起的抚恤金、医疗费和其他有关费用：累计赔偿限额：RMB300 万元；每次事故每人赔偿限额：RMB100 万元；

（2）第三者的人身损害所引起的抚恤金、医疗费和其他有关费用：累计赔偿限额：RMB400 万元；每次事故每人赔偿限额：RMB100 万元；

（3）本保单展览场所的建筑物、各种固定设备及地面、地基的损失：累计赔偿限额 RMB100 万元；免赔条款：无免赔额

推荐展会保险服务商：富德财产保险股份有限公司深圳分公司
 联系人 1：罗梦珊 电话：13713503376（微信同号）
 邮 箱：mengshan.luo001@china-cri.com

联系人 2：张俊涛 电话：15889608737（微信同号）
 邮 箱：juntao.zhang002@china-cri.com

保额及保费标准

保险责任		面积 (m ²)	保费 (元)
展览馆损失	每次事故及累计赔偿限额: RMB100 万元	100 及以下	330
雇主责任	每次事故每人赔偿限额: RMB100 万元	101-300	430
	累计赔偿限额: RMB400 万元	301-500	550
第三者责任	每次事故每人赔偿限额: RMB100 万元	501-800	800
	累计赔偿限额: RMB300 万元	800-1000	1100

投保流程:

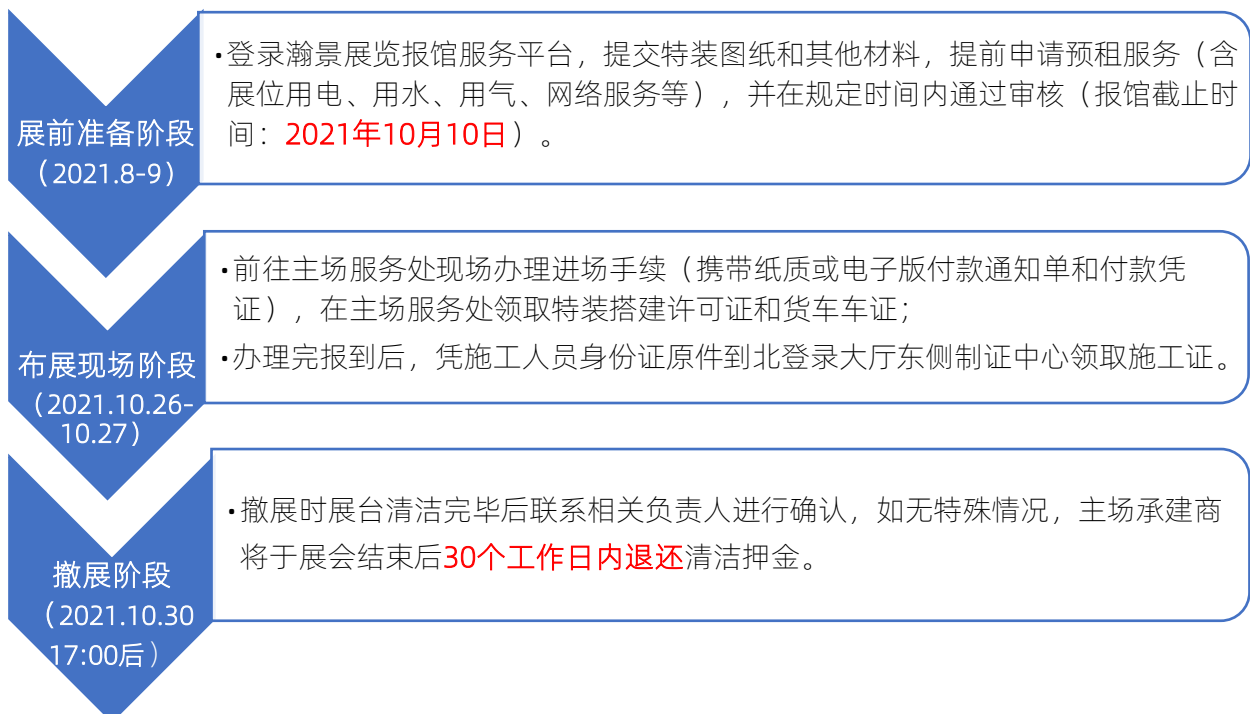
- (1) 保险公司投保专员协助完成展位投保;
- (2) 投保所需资料

- ◆ 投保人营业执照扫描件。(搭建企业或参展企业)
- ◆ 对应展位参展商名称、展位号、平方米数。

出险理赔服务:

如果发生保险事故请立即对出险现场进行拍照取证, 并拨打 24 小时服务热线电话: 4006695535,或田中超(电话: 13590179986)。

三、特装展位报馆、进场及撤场流程



四、特装报馆

- 1、特装报馆方式: 本届展会特装报馆采用网上自助报馆平台进行申报, 浏览器输入登录网址: <http://hjzl.td/intelligent/>。

2、特装报馆所需材料：

类别	文件名称	备注
资质证件 (必要)	施工单位营业执照、法人和现场施工负责人身份证	盖公章，标明现场施工负责人联系方式
	现场施工电工的电工证及其他特种作业证	盖公章，电工证及其他特种作业证件须在有效期范围内
	搭建材料检验报告	盖公章，如防火木板，阻燃地毯等
图纸 (必要)	设计方案彩色效果图	盖公章，含俯视、平视和透视图
	设计方案平面图、立面图、施工图	盖公章
	设计方案施工结构图	盖公章，标明主体承重结构（支撑点位置、横梁负重及连接工艺）
	设计方案材质尺寸图	盖公章，标明主要材质（B1 难燃级）、各部位尺寸（横梁跨度、墙体厚度、使用材质等）
	电气分布图	说明所使用的灯具，插座，规格，种类，安装位置，总控制电箱具体安装位置
	配电系统图	说明用电总功率，总开关额定电流/电压，采用电线规格型号和敷设方式，展位用电量计算书
	水电气网络位置图（参考附件 B12 进行标记）	需标记展位上用水、用电、用气、网络的位置需求（无租赁则不需要）；需标记展位四周的展位号以便分清方位
表格 (必要)	B1:《特装展位施工申请表》	必须按要求填写完整，签字盖公章
	B2:《深圳国际会展中心进馆作业安全承诺书》	
	B3:《展会(活动)消防及施工安全搭建商告知书》	
	B4:《视频播放管理及音量控制承诺书》	
	B5:《用电安全承诺书》	
	B6:《图纸承诺书》	
	B7:《撤展承诺书》	
	B8:《展台搭建完工自查自验表》	
	B9:《疫情防控承诺书》	
保单 (必要)	展会责任险保单	提供购买保险的保险公司确认单（未购买保险的不予办理进场施工手续）
非必要	B10: 吊点安全承诺书	按需填写签字盖公章
	B11:《特殊用电安全承诺书》，并附产品合格证复印件和设备制造企业营业执照	

注：

1. 限高要求：展台限高 5 米（包括地台高度和悬挑造型），禁止搭建双层展台；
2. 特装展台编号必须展示在明显位置（招牌、背景板或门头，字体高度不少于 15cm），例：2A01；
3. 以上表格可以在报馆系统平台 <http://hjzl.tld/intelligent/>（下载资料项）下载；
4. 审核图纸过程中，认定不合要求的，主场承建商有权要求参展商对图纸做出修改，修改后再报图审核；
5. 特装完成后，必须做露骨部分的美化工作，否则主场承建商将按影响展会参展环境扣除押金。

3、特装展位网上自助报馆操作流程：

★ 特装展位须在 2021 年 09 月 20 日—10 月 10 日期间登录网站报馆系统平台（<http://hjzl.tld/intelligent/>）进行注册及申报相关资料，如逾期报馆，需缴纳所有费用的 30% 延时费（押金除外），现场申报须满足施工条件方可办理，且需缴纳现场所有费用的 50% 加急费（押金除外）。

★ 操作流程如下：

(1) 打开系统平台链接（<http://hjzl.tld/intelligent/>）-平台页面右侧点击注册；



(2) 手机验证;



瀚景展览 HANJING EXHIBITION

< 返回登录

注册新用户

1 手机注册验证 — 2 用户类型 — 3 个人和公司信息

• 登录手机号: [输入框] [发送验证码]

• 手机验证码: [输入框]

• 密码: [输入框]

• 再次输入密码: [输入框]

[下一步]

1. 按提示填写信息

2. 点击下一步

(3) 选择“搭建商”后点击下一步;



瀚景展览 HANJING EXHIBITION

< 返回登录

注册新用户

手机注册验证 — 2 用户类型 — 3 个人和公司信息

用户类型

搭建商 参展商

[下一步]

1. 选“搭建商”

2. 点击“下一步”

(4) 填写申报人信息和公司信息后点击“提交审核”;



瀚景展览 HANJING EXHIBITION

< 返回选择用户类型

注册新用户

手机注册验证 — 用户类型 — 3 个人和公司信息

个人信息

*姓名: [输入框] 姓名: [输入框]

*身份证号: [输入框] 身份证号: [输入框]

*邮箱: [输入框]

*联系地址: [输入框]

身份证扫描件: [上传框] [个人身份证扫描件]

提示: 请上传个人身份证的正反面扫描件。

公司信息

公司名称: [输入框] 性质: [输入框]

*办公地址: [输入框]

*法人姓名: [输入框] *法人手机号: [输入框]

*法人身份证号: [输入框] 法人邮箱: [输入框]

提示: 请上传营业执照。

*营业执照: [上传框] [营业执照]

提示: 请上传法人身份证扫描件。

*法人身份证: [上传框] [上传法人身份证]

[提交审核]

1. 按提示填写信息

2. 点击“提交审核”

第一步

第二步

(5) 选择所参加的展会、点击下载资料（下载特装申报表格），然后点击特装报馆；



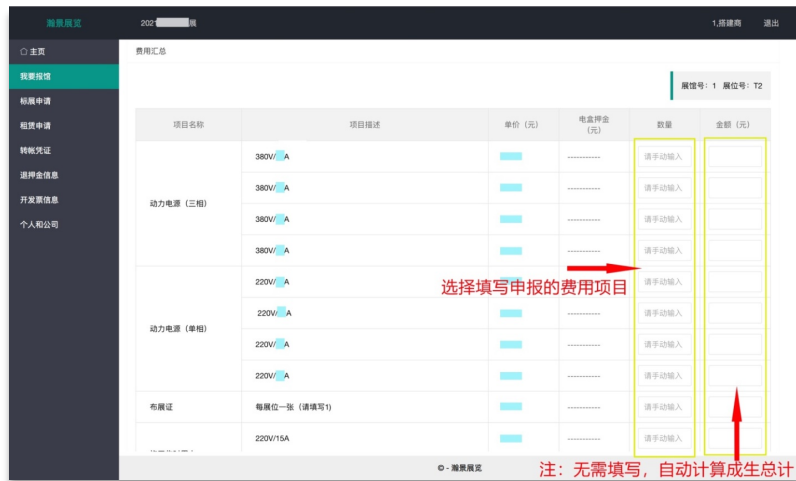
(6) 选择“我要报馆”菜单、点击“新增报馆”；



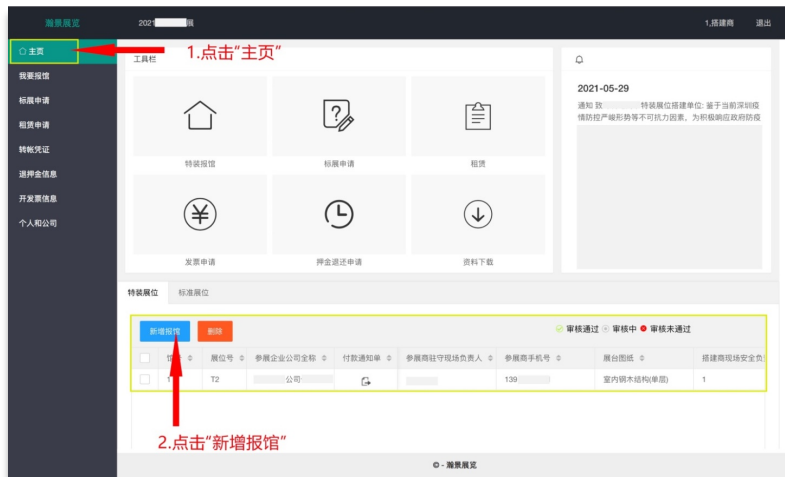
(7) 填写参展商展位信息及上传报馆文件，点击“下一步”进入“费用汇总”页面；



(8) 填写各项费用项目后点击“提交”；



(9) 有多个特装展位搭建的搭建商可点击“主页”页面下方的“新增报馆”；



(10) 报馆完成后等待主场承建商对报馆资料及费用信息进行审核，如申报资料中存在问题的，报馆人员将会收到问题项目的短信通知，报馆人员可登录报馆系统对审核未通过项目进行修改；



(13) 上传转帐凭证：汇款后需在 **3 天内**将汇款底单上传至报馆系统平台；



(14) 开具发票；

若需开具发票，请在**汇款后 3 天内**把**开票资料**上传报馆系统平台上（发票默认为增值税电子普通发票；如需开具增值税专用发票的，必须提供付款单位一般纳税人证明及付款公司对公转帐，撤展**一个月**后，我司将不再接收开票申请）；



五、施工证网上自助办理流程

第一步：主场承建商开通搭建商账号后，搭建商邮箱会收到账号和密码等信息；



第二步：浏览器输入登录网址：<https://ep.shenzhen-world.com> 或扫描二维码进入登录页面。输入账号和密码，点击确定。（系统网址、账号、密码会发送至搭建商登记的邮箱）；



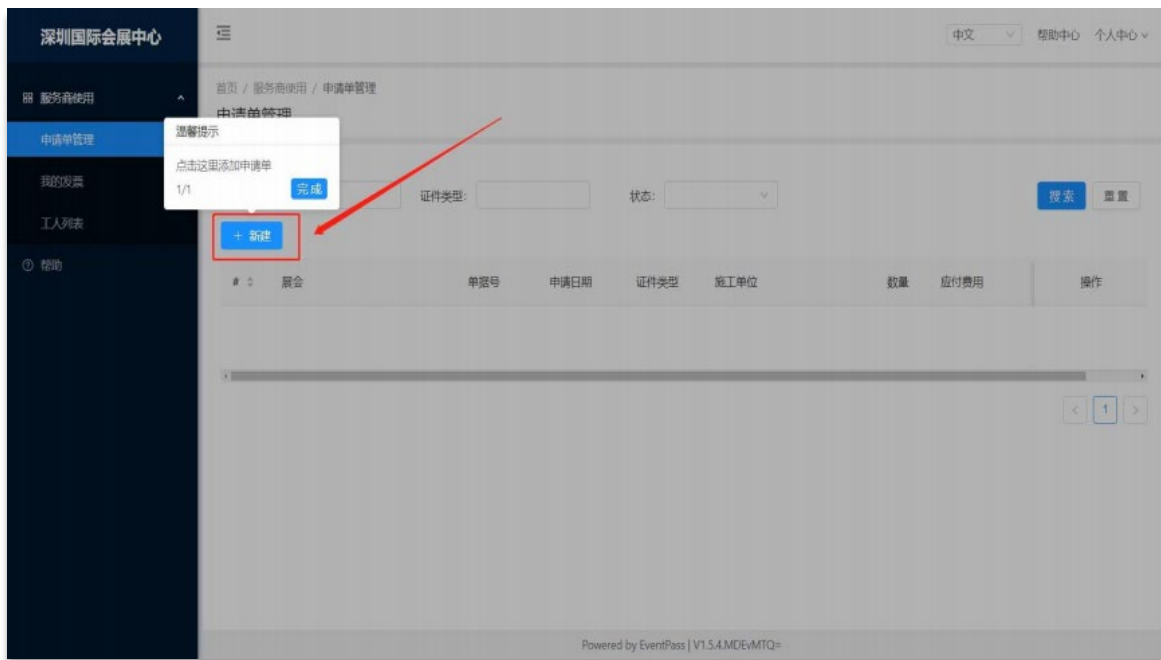
人证系统二维码



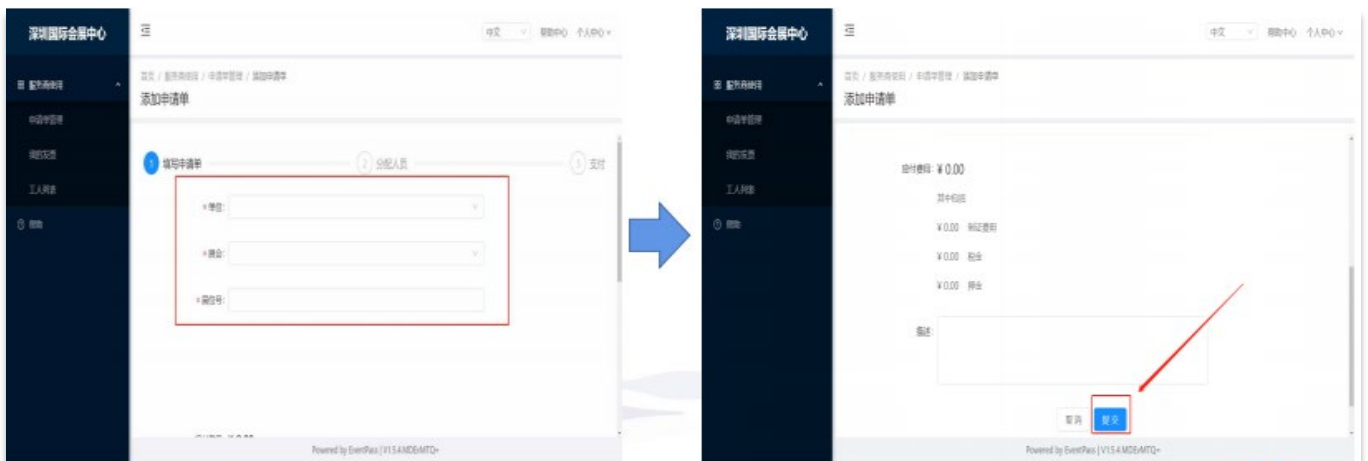
扫描二维码

进入登入页面

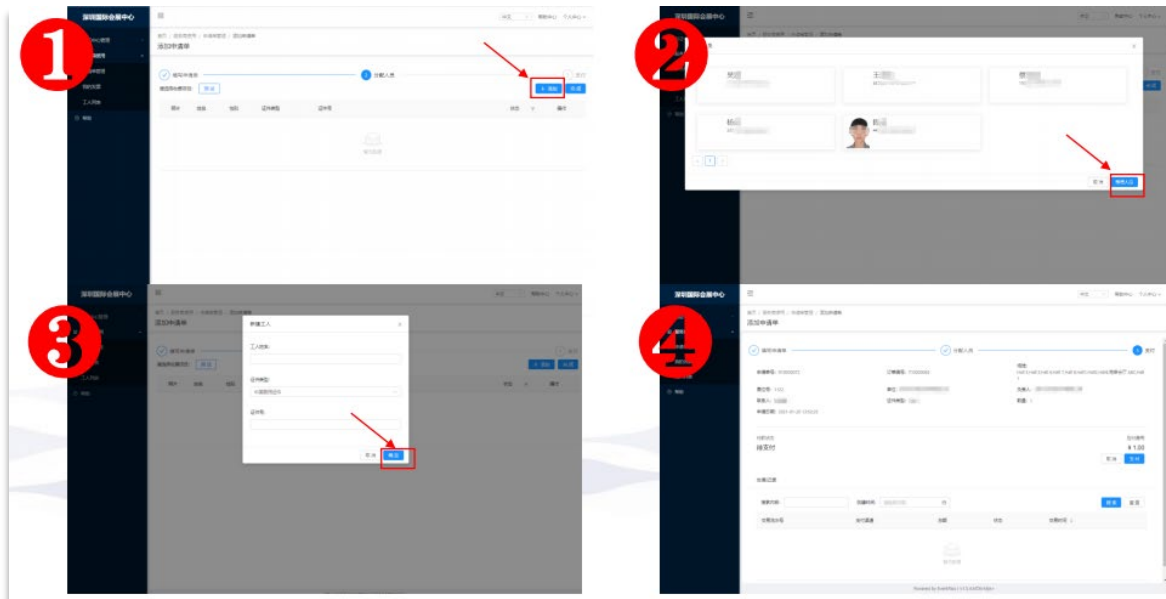
第三步：点击【新建】按钮，创建申请；



第四步：填写对应的单位、展会、施工证数量、展位号，点击【提交】；



第五步：点击【添加】，跳出选择人员界面，如施工人员信息在人员清单中，直接选择人员；如需新增人员，点击【新增人员】，填写姓名和身份证号码后点击【完成】。施工人员信息全部填写完毕后，点击【完成】，完成申请；



第六步：申请完成后，搭建商登记邮箱收到《提交申请单通知》。

施工人员需持身份证原件到北登录大厅东侧制证中心，制证中心复核身份信息，通过后扫描二维码缴费，领取施工证件。



六、特装搭建管理规定

(一) 基本规定

- 1、特装施工单位对展位施工安全负责，在整个展会期间（含布展、开展和撤展）应进行现场安全自查，发现安全隐患及时整改。
- 2、搭建商应提前报图，签订相关安全承诺书，设定现场负责人，现场负责人应对施工人员进行安全教育。
- 3、搭建商不得为非本单位人员办理施工证件，违者取消进馆施工资格。
- 4、搭建商必须按图纸施工，不得偷工减料或随意更改设计。搭建商对因材料、施工工艺不符合设计要求造成的所有后果负责。
- 5、装修设计和施工不能超过展位垂直投影，不得遮挡大会通道和其他展位，展位背板必须进行美化。违规搭建将被要求拆除，由此产生的后果由相关单位自行承担。
- 6、展位搭建设计须符合各相关专业技术要求（如安全用电、消防、结构、给排水等）。
- 7、展位限高：展位的总体结构限高 5 米（包括地台高度和悬挑造型等），禁止搭建双层展位。木质结构单跨跨度限制在 6 米以内，钢结构和钢木混合结构（包括内衬钢质方筒、铁架）单跨结构限制在 8 米以内，成型钢网架跨度可根据其截面适当放宽，但最大不得超过 12 米。如申请吊点，悬挂物结构上沿离地高度不得超过 6 米。
- 8、存在锐角的硬物部位、地面上突出或低凹的装饰结构、拖放于地上的绳索或线缆、容易造成砸伤、撞伤的物品、其它易造成人员伤害的部位应采取防护措施并张贴警示标识。
- 9、布、撤展期间严禁展品及搭建物占用消防通道或公共区域。
- 10、施工人员应凭有效施工证件入场，施工期间必须随身携带施工证件以备查验。
- 11、布、撤展期间所有进馆人员必须正确佩戴施工安全帽，安全帽必须符合国家质量标准《安全帽（GB2811-2007）》、《建筑施工高处作业安全技术规范（JGJ80-2016）》等，有出厂合格证标签或安监认证，且在保质期内，安全帽必须调整好松紧大小，系紧下颚带，防止脱落，避免发生人体坠落或二次击打时安全帽脱落；施工人员作业期间需佩戴、穿着相应的防护道具或装备；施工人员必须穿着劳工鞋才能进馆作业，不得穿拖鞋、凉鞋等鞋子，着装不得露肩赤膊；施工人员酒后、带病或身体不适者，严禁进入施工现场。
- 12、施工人员在深圳国际会展中心内**禁止以下行为**：
 - (1) 特种作业人员无证上岗。

- (2) 未佩戴施工安全帽，施工作业时未采取必要的安全防护措施。
- (3) 使用不安全机具。
- (4) 私自在设施上吊挂结构性承重物。
- (5) 私自揭开馆内地沟盖板。
- (6) 未按设计图纸施工、野蛮施工，如强行推倒、破碎展板等行为。
- (7) 在展馆地面或墙体使用钉子、打桩等方式固定物件。
- (8) 油脂、油漆、胶类等不易清除的材料污染地面、墙面设施。

13、组委会、主场承建商和深圳国际会展中心现场管理人员有权制止办展过程中不安全行为，并视情节按照相关要求扣除押金。

(二) 高处作业

- 1、应使用安全的登高工具，禁止使用任何破损、弯曲、过度生锈、改动或其他结构损坏的脚手架或移动作业平台。上梯前必须对人字梯进行安全检查，保证工具安全可靠。
- 2、人字梯限高 2m，梯上只允许 1 人作业，并至少安排 1 人扶梯，不可站在人字梯最顶端作业；梯子移动时不允许站人。
- 3、超过 2 米以上的高空作业须使用高空操作平台或可移动铝合金平台（脚手架）等安全工具，且不超过 2 层。移动式操作平台高度不宜大于 5 米，高宽比不应大于 2:1，施工荷载不应大于 1.5KN/m²；落地式操作平台高度不应大于 15 米，高宽比不应大于 3:1，施工荷载不应大于 2.0KN/m²。
- 4、脚手架上最多容纳 2 人同时作业，施工时必须系上安全带（安全扣需扣在架上），若脚手架底部带滑轮，需安排 1-2 人帮扶固定，脚手架移动时上面不能站人。
- 5、带轮的脚手架下必须至少有 1 人旁站帮扶和注意避免碰撞，脚手架的四轮必须刹到位，交叉斜撑必须扣好。
- 6、脚手架施工作业层须按照国家相关规定铺满脚手板，操作层需安装防护围栏（防护围栏高度必须达到 1.2 米），固定站位/承重板必须反复检查、加固；高度超过 4 米的脚手架必须有固定措施。
- 7、高度超过 3 米的装卸不允许使用人力，须使用液压式升降机、葫芦吊、高空作业车等专业起重工具；吊装作业要做好方案并严格执行，作业时采取旁站监护。

- 8、凡登高作业（2M 及以上作业）人员须系戴好安全带；安全带的栓挂不得低挂高用，不得用绳子代替。
- 9、高空作业现场，应划出危险禁区范围，并设置明显标志，如“闲人免进”，“禁止通行”等警示牌，严禁无关人员进入。
- 10、施工人员禁止攀爬、站立在展架上作业，高空作业时禁止进行工具抛递传递。

（三）特装展位施工

1、主体墙宽度

- （1）展位结构主体墙落地厚度不小于 12 厘米，以轻钢龙骨为主体的落地厚度不小于 6 厘米。
- （2）无框架结构的特装展位木质墙体厚度不得小于 30 厘米，以确保墙体与地面的接触面积，且高度超过 3 米的木质墙体必须有方钢或无缝圆管做内撑。
- （3）展位主体结构只有单块背板墙的，必须采用斜支撑等结构加固，并增加配重稳固。木板墙设计必须满足稳定和纵向强度要求。

2、桁架

- （1）展位主体结构使用桁架搭建的，必须使用专业桁架结构（需提供出厂设计说明书或有资质的设计单位提供的设计图备查），严禁使用自行焊接的桁架。
- （2）桁架立柱与梁之间必须使用金属紧固件并咬合紧密，无间隙无晃动。

3、承重立柱（金属、木质结构）

- （1）金属承重立柱承重力必须直接传递到地面，不得落在地台等木质材料之上，且焊接金属底板加固。
- （2）金属承重立柱应使用直径 10 厘米以上的无焊接材料，立柱底部焊接在面积不小于 50 厘米×50 厘米、厚度不小于 6 毫米的方板上，以增加立柱的受力面积，顶部须焊接托顶盘。金属结构立柱底座尺寸应按照展位整体载荷计算确定，立柱必须焊接在底座的中心位置。
- （3）金属结构灯柱直径须在 10 厘米以上，底部须有面积不小于 100 厘米×100 厘米、厚度不小于 6 毫米的方板，并进行加固确保稳定。
- （4）木质承重立柱应采用连续实体材料，保证结构完整，接合部位应保持连接牢固。

(5) 特装展位承重构件材料（如：角钢、槽钢、方通等）必须为国标产品，不得采用柔性金属材料或脆性材料（如玻璃）。

(6) 特装展位结构安全必须依靠展位本身构件，不得压、拉、挂馆内外建筑设施。

4、玻璃

(1) 展位立面装修使用的玻璃必须使用钢化玻璃并提供钢化证明现场备查，并具备国家标准的 3C 标志。

(2) 面积 2 平方米以上的玻璃厚度不得小于 8 毫米。大面积玻璃应粘贴明显标识，以防破碎伤人。

(3) 玻璃必须制作金属框架或采用专业五金件进行安装，框架及五金件与玻璃材料之间应使用弹性材料做垫层，确保玻璃使用安全。

(4) 若使用玻璃地台，则结构支撑立柱、墙体必须固定于地台下方，不得直接在光滑玻璃面上方搭设展位结构。

(5) **幕墙玻璃厚度不得小于 10 毫米**。暴露的玻璃边角必须进行打磨处理或加装保护装置。

5、悬挂物（吊挂件）

(1) 展位的悬挂物、吊挂件（包括 LOGO 灯箱、灯具、电视机等）需符合其悬挂面承重要求。

(2) 悬挂操作应参照灯具安装相关规范，悬挂物的固定及悬吊装置，应按悬挂物重量的两倍做过载试验。

6、横梁、立柱连接规范

(1) 所有顶部加设横梁连接的特装展位，须在报图时提供横梁与主体连接的细部结构图，结构强度应当满足荷载所需要的强度。

(2) 横梁与立柱之间的连接必须使用螺栓或者其他安全固定材料，不得采用绑扎等简易连接方式。

(3) 主体构件的连接方式不得使用枪钉或木纹螺丝，必须使用螺栓满位紧固。

(4) 门楣、天花横梁与墙体连接**必须**使用支承结构或嵌入墙体内，杜绝侧面连接结构。

7、承重、受力构件

(1) 特装展位承重构件所采用的角钢、槽钢、方钢（管）等材料**必须为合格产品**，不得采用装饰用的柔性金属材料或脆性材料。

(2) 型材如使用角码，角码宽度必须大于 50 毫米，厚度必须大于 5 毫米，且使用钢螺栓连接。

(3) 不得使用管壁小于 0.8 毫米的薄壁受力构件，也不得使用严重锈蚀的受力构件。

(4) 外挂（吊装）式构件必须是金属框架并和金属主体结构连接，用螺栓紧固。

8、地台

(1) 展位如需搭建地台，地台高度超过 10 厘米的，与地面过渡部分需使用斜坡。

(2) 地台高度在 10 厘米以下的，需配备相关台阶安全标识。

9、瓷砖等装饰物

不得在展位主体结构上悬空粘贴瓷砖（片）、玻璃等各种硬质饰面材料。单幅瓷砖（片）面积限制在 122 厘米×244 厘米以内，超出范围需申请；应做好防脱落措施，必须压框、放槽及从底部的基础粘贴。

10、修饰处理

所有装修施工材料必须在工厂预先制作构件并做好表面装饰处理，然后在展馆内进行封装，展馆现场只能对拼接缝作修饰处理，严禁喷漆，严禁在现场使用切割机、电锯、电焊机等产生大量粉尘和噪音的工具。

11、装修材料

(1) 装修使用木质材料的应按每平方米 0.5 公斤防火漆进行阻燃处理；用布质材料装饰和封顶的，布与布之间需留有 0.2 米间隔，并按 5 平方米/公斤量喷涂阻燃剂（尼龙布、网孔布按 8 平方米/公斤）。

(2) 所有装修和装饰材料均须采用不燃或难燃材料。展馆内不得使用未经阻燃处理的草、藤、纸、树皮、泡沫、芦苇、竹子、可燃塑料板（万通板、KT 板、阳光板）、可燃地毯、布料和木板等物品作装修和装饰用料。

七、消防管理规定（重要必读）

（一）参展商、搭建商须遵守和履行的消防安全职责

- 1、各参展商、搭建商必须遵守本规定，并有权利和义务积极主动配合主办方和展馆工作人员做好展会的各项消防安全工作；
- 2、各参展商、搭建商不得携带易燃、易爆和危险品（如汽油、柴油、充气煤气罐、氧气瓶等）参展，有特殊情况的必须提前向主办方和展馆申请，并报公安消防机关批准后方入馆，否则由此造成的一切后果由参展商承担全部责任；
- 3、各参展商是在各自租用的展位范围内的消防安全责任人，有权利和义务对在本责任区域范围内违反消防安全管理规定的行为进行制止；
- 4、各参展商在参展时严禁将参展物品摆放在展位区域范围之外或占用通道经营，以免造成堵塞公共消防通道的现象；
- 5、需要进行施工的参展商必须派专人在现场督促搭建商做好展位搭建的消防安全工作。展位搭建和拆卸必须由具有施工资质、营业执照和有相应岗位操作资格证的的专业人员和搭建商来进行，并自觉地接受大会现场工作人员的监督检查管理工作。以上规定如有违反，大会主场承建商视情况给予口头警告、下发书面整改通知书、对展位停工停电（拒签整改通知书或下发两次整改通知书仍未整改的展位上报公安消防机关处理），由此而造成的一切安全责任事故和损失大会主场承建商概不承担。

（二）展位搭建施工和展览会现场的消防安全管理规定

- 1、展位搭建消防规定：根据深圳市消防局规定，建筑高度在 3 米以上的单层有顶展位（有顶指顶部装有覆盖面积超过展位面积 50%的结构性覆盖构件），须由消防部门认可的具有消防施工资质的搭建商安装自动喷淋灭火装置和烟感报警系统，并接驳到展馆的消防系统进行联网，只有在消防部门验收合格后方可开展；特装展位结构性封顶面积，原则上不超过展位总面积 50%，如超出必须增设灭火和报警设备。
- 2、根据国家《消防法》第二章第二十条，电器产品的质量必须符合国家标准或安装、使用和线路、管路的设计、敷计，必须符合国家有关消防安全技术规定。

（1）以下物品和作业方式由于容易引起火灾、短路、中毒等不安全事故在展馆内被严格禁止：

- a. 使用碘钨灯、霓虹灯、花线、未加护套线的电源线、台式电锯、喷漆作业等；

- b. 超负荷使用大功率电器、电线过载和私接电线、乱拉电源线；电源线走公共过道未作防护处理；
- c. 镇流器、电箱、灯箱和高温灯具等电器未做防火隔离保护和散热处理；
- d. 灯具等发热物体离易燃材料太近（距离难燃物体不少于 50 厘米）；
- e. 在电线开关接头处，必须连接牢靠，采用国家标准接线盒接驳），杜绝因接线不牢而产生发热、打火、跳闸的事故。380V 自行分接的三相负载尽量保持三相平衡，实际负载不超过设计容量的 80%；
- f. 在展馆内使用的各种电器产品必须符合国家标准或行业标准，禁止使用各种伪造伪劣电器产品。否则，一经查出将当场责令拆除；
- g. 申请用电负载必须符合实际用电量，严禁虚报、不报或擅自临时增加各种用电设备等造成电源线高温发热现象；

(2) 根据《消防法》第二章第十一条，展位装修、装饰**应当使用不燃、难燃材料**，确因需要使用易燃材料（如木料）搭建展位的，首先需消防部门批准，然后搭建材料必须**作阻燃处理**。搭建木材须使用难燃（B1 级或以上级）板材或满涂防火涂料（要求全面涂刷次数不少于三遍、每遍用量不低于 500G/平方米）；装饰布幔须使用阻燃布幔或充分浸泡阻燃水达到难燃 B1 级或以上（要求覆盖双面喷射次数不少于二遍），需在施工申报时提供材料样品及产品检验报告，证明其燃烧性能达到 B1 级（难燃）；

(3) 根据《消防法》第二章第十八条和公安部 61 号令第三章第二十条，展览馆作为具有火灾、爆炸等高度危险性的公共场所，**禁止在馆内动用明火作业**（如明火、电焊、气焊、气割等）和携带易燃易爆物品（如汽油、煤气、柴油、乙炔、天那水、酒精等）进馆；

(4) 特装展位须按照每 100 平方米占地面积不少于 2 个灭火器的标准，配备 5kgABC 型干粉灭火器；

(5) 根据《消防法》第四章第三十二条，如有任何人在展馆发现火警都应及时报警（火警电话：119 和展馆消防中心火警电话），并服从公安消防机关工作人员、主办方和展馆现场工作人员的统一指挥灭火和把人员疏散到馆外；

(6) 特装展位四面封闭比例大于 75% 的，疏散出口不应少于 2 个，且相邻两个疏散出口之间水平距离不得小于 5 米；特装展位面积不大于 72 平方米的，疏散出口应采用敞开式，净宽度不少于 2 米，高度不低于 2 米，且该展位内部至展馆疏散通道的最远距离不得超过 15 米，疏散出口旁 2 米范围内，不得由任何形式的遮挡；

(7) 安全出口前 1.5 米范围内，不得有任何形式的遮挡。

(三) 在展期（包括布展、开展、撤展）内，必须满足消防安全管理以下规定

- 1、禁止在公共消防疏散通道和非规定范围内堆放材料、展品及其他物品；

- 2、禁止遮挡、埋压、圈占及堵塞展馆内的消防设备设施。此类设施设备包括：灭火器、消防栓、红外线探测对射、自动灭火系统及其管道、防火门、各种隔离门、安全紧急出口门等；
- 3、禁止在展期中，于展馆内进行明火、切割、打磨、电焊、气焊、喷漆、使用台式电锯等危险作业；
- 4、禁止在展馆内燃放烟火和冷烟花；
- 5、禁止将汽油、香蕉水、酒精、氢气瓶、氧气瓶等易燃、易爆品带入展馆。汽车、摩托车等内燃机车或其他燃油设备展出时，不得维修、启动；机械展品如内燃机车、汽车、拖拉机及各类汽油、柴油发动机等，油箱内的燃油不应超过油箱总量的 5%；
- 6、禁止在展馆非指定区域吸烟；
- 7、禁止在展位搭建时使用其它公安消防部门明令禁止的搭建材料；
- 8、禁止在展位内使用碘钨灯（太阳灯）、霓虹灯及带触发器发热量大的高温高压有安全隐患的灯具；
- 9、禁止使用无漏电保护的开关、无护套保护的塑料双股绞线和花线；
- 10、禁止使用电阻发热式（电炉、烤箱）等高耗能大功率电器（展品除外）；
- 11、禁止在标准展位内违规加装灯具、大功率电器等用电设备；
- 12、禁止在未经防火处理或未做隔离保护的易燃物体上安装灯具等用电设备；易发热的电器设备、大功率灯具等须经展馆书面同意后方可使用，大功率灯具周围（0.5 米范围内）不得有可燃、易燃物品等；
- 13、禁止将聚光灯和其它发热装置对准或靠近消防喷淋装置；
- 14、禁止任何妨碍火警警铃触点、消防栓、灭火器、安全门等消防安全以及监控设施正常运行的行为；
- 15、敷设在隐蔽场内的电气线路应穿金属管或阻燃性 PVC 管保护，封闭的灯箱安装应有足以散热的通风口；
- 16、展馆内禁止使用氢气球、无人机。未获得展馆方的书面批准，禁止将任何气球带进展馆，一经发现，展馆方有权予以清除。清除费用由参展商承担；
- 17、严格执行《深圳经济特区消防条例》关于搭建材料的相关规定；
- 18、布展期间内使用的包装箱、纸屑等杂物应在大会开幕前及时清理出馆，严禁将其堆放在展位内、柜顶或展位板壁背后。

八、水、电、气管理规定

- 1、 电气设施安装必须符合国家电力行业的规范规程，须严格遵守国家《大型群众性活动安全管理条例》、消防安全法规《低压配电设计规范（GB50054-2011）》、《施工现场临时用电安全技术规范（JGJ46—2005）》、《建筑电气工程施工质量验收规范（GB50303—2015）》、《通用用电设备配电设计规范（GB50055 - 2011）》等规章制度的要求，以及深圳国际会展中心有关消防安全规定和《深圳国际会展中心展馆使用手册》具体要求。
- 2、 严禁展位用电的总控制电箱总开关保护整定值大于接入展馆固定配电设施的电源开关保护整定值。
- 3、 展位用电总控制电箱的总开关及电源接入线（缆）应符合国家的标准要求，参照用电总功率，选择与用电电压、电流等级相符的开关和线材。
- 4、 展位必须自备展位用电总控制电箱，按规范配备安全可靠的空气断路器和漏电保护器（30mA，动作时间小于0.1s），并安装在安全、明显、方便操作和检查的位置。参展展位内所有开关接口和线路接头处必须使用工业插头、插接头连接牢固，所有开关不得裸露安装，必须安装在符合国家标准的阻燃配电箱内，电箱必须加盖，且锁扣齐全。参展展位内所有开关接口和线路接头处必须使用工业插头、插接头连接牢固，所有开关不得裸露安装，必须安装在符合国家标准的阻燃配电箱内，电箱必须加盖，且锁扣齐全。
- 5、 所有接电方法应按照展馆指定的接引电源方式、线路走线方式和指定接入地点进行安装。必须在指定的供配电设施的端子排上或专用取电插接器上取电，不允许随意接入展馆未许可的电箱和插座上。
- 6、 展场内的配电系统任何部分均不得过载。施工单位必须严格按照审核批准的方案、图纸进行电气施工，用电负荷需控制在批准的总负荷范围内。如因现场增加电器及其他用电设备而超出申报负荷量的情况，应及时更新申报并更换符合要求的电力输出设备，同时办理有关手续，并按规定交纳相关费用。
- 7、 用电负荷大于或等于 20A 电流的三相非机械动力时，必须设空气断路器分级保护。如果工业用电单相负荷大于 16A 电流时，应采用三相电源配电，平均分配用电负荷，达到三相用电分布平衡。
- 8、 普通照明类，机械动力类，变频设备、可控硅控制设备、舞台调光设备类，扩音设备类和 24 小时用电设备应按分类设立独立回路，严禁共用同一回路。重要的电气设备和重要场合、位置用电应安装一主一备双回路进行供电。
- 9、 所有电气材料必须具备充足的安全载流量。应使用 ZR-BVV 难燃双塑铜芯电线、ZR-RVVB 护套线或 ZR-VV 电缆，禁止使用双绞线（花线和铝芯电线）。
- 10、 施工临时电源线应采用带护套铜芯软线，中间不得有接驳头且必须配置保护开关。

- 11、 电源线与插座必须采用插头或紧固端口螺丝连接。严禁将电源线直接插入电源插座内或挂在开关刀闸端用电。
- 12、 施工使用的电动工具、灯具整流器和触发器应符合国家规定的安全要求。
- 13、 所有金属构架、设施设备金属外壳必须可靠接地，使用不小于 4mm² 多股软芯铜线。电气线路敷设必须固定安全位置，不得随意敷设在展架、地面或通道上。
- 14、 电气线路穿越人行走道时必须有过桥板保护，通过地毯和暗敷设在装修物内的电线，中间不能有接口且必须用套管（金属管或难燃塑料管）保护，金属管做好接地体跨接。禁止利用天花板和管道悬挂电线、照明装置和其他物件。
- 15、 每条照明线路上的用电设备（包括灯具、插座）数量不得超过 25 具，总容量应小于 2KW 或 10A 电流。
- 16、 展位内禁止使用 500W 以上大功率灯具或发热量大的灯具（如石英灯、碘钨灯）。
- 17、 广告灯箱和灯柱内必须留有对流的散热孔，木质广告灯箱和灯柱内必须刷防火涂料。
- 18、 所有安装的灯具与展品等物品不得面向固定配电设施排放热量，且灯具与展样品等物品之间的距离应保持 30cm 以上。
- 19、 展位布展不得遮挡展馆的照明、动力电箱（柜）、电话配线箱及消防设施。必须保证留有不小于 60cm 的通道及足够的操作空间，以便安全检查及故障处理。
- 20、 24 小时用电设备应配置独立用电回路，配置合适可靠的保护开关，确保 24 小时供电设备无故障隐患，并保证馆内用电安全。
- 21、 现场电气施工作业人员应随身携带由国家安全生产监督管理部门颁发的有效电工操作证，严禁无证作业。
- 22、 LED 屏幕安装时必须是在无电状态进行安装，并且检查所有线路在安全情况下方可通电。
- 23、 不得使用大功率电热设备(如电水壶、电炉、电烫斗等) ， 展品演示除外。
- 24、 展览期间，参展商或搭建商必须安排展位值班电工，发现问题及时处理，确保用电安全。在布展和展期间（特别是闭馆前），每天应检查安装在展位内的灯具是否脱落，如发现灯具脱落应立即处理，避免损坏展样品，造成安全事故。
- 25、 每天闭馆前应将展位电箱总开关关闭。

26、 特殊用电使用须知

机械动力用电和可控硅舞台调光设备等特殊用电的配电线路如不允许(或不合适)安装30mA 漏电保护器, 参展商或搭建商要通过组委会批准后向主场承建商申请批准, 并签署《特殊用电安全承诺书》, 承担由此产生的任何责任。在实施过程中, 参展商或搭建商要采取严格和充分的保护措施, 确保供电系统和人身安全, **流程如下:**

- (1) 参展商**必须**认真评估是否有拆除漏电保护的必要;
- (2) 确认须拆除漏电保护的须向主场承建商进行申请; 签署《特殊用电安全承诺书》并提交设备制造企业营业执照及产品合格证复印件, 经组委会、主场承建商及展馆运营主管部门同意后方可实施;
- (3) 如确实有拆除漏电保护器的需求, 请联系主场承建商索取相关申请文件。

27、计算机、精密仪器等不能中断电源的设备, 应自行配备不间断电源加以保护, 否则因供电中断造成计算机、精密仪器等设备数据丢失和损坏, 组委会、主场承建商和展馆方不负责赔偿。

28、展馆内墙插、地插不可使用于 2.5KW 以上的电热设备(如电水壶、电炉、电烫斗), 不得在展馆内对电动车电池充电(电动车包含但不限于: 电动自行车、电动摩托车、电动三轮车)。如确需进行展品演示, 必须向组委会和深圳国际会展中心相关部门申请批准后方可使用。

29、涉及到烹饪或加热食物类展品, 只允许使用电器加热设备, 该设备必须是中国强制认证产品(已提名的/已获得的)并且需保证通风良好。易燃物品不得放置在发热设备附近。当进行烹饪或加热食品展示时, 现场需要至少放置一个符合国家消防安全标准的灭火器。

30、除布展施工需要或本身属于展品外, 参展商或承建商禁止自带空压机, 在深圳国际会展中心本身设施无法满足客户需求的情况下, 可酌情考虑允许自带特殊类型的空压机, 所有带入深圳国际会展中心的空压机应遵守有关安全标准和规定, 必须放置在深圳国际会展中心方指定的区域, 以免影响展览环境和安全, 流程如下:

- (1) 凡要求压缩空气压力在 1MPa 以上, 展馆无法满足的, 可向组委会提交自带空压机的申请并经展馆运营部门确认;
- (2) 展商自带空压机、储气罐等属于国家特种设备管理范围的, 还需要提供有效期内的合格校验报告、注册使用登记证的资料文件;
- (3) 自带空压机须按功率申请专用电, 并提供设备摆放面积数据, 以便展馆合理安排空压机的摆放位置。

九、吊点安全管理规定

(一) 吊挂条件

- 1、标准展馆屋面钢梁下 9*9 米网格专用吊点的悬挂重量不得超过 1 吨/点,且只允许垂直吊挂。
- 2、桁架的上、下弦上设置的吊点,吊点承重不超过 1 吨/点,且每榀桁架总承重不超过 18 吨。
- 3、屋面箱梁设置的吊点承重不超过 1 吨/点且每根箱梁总承重不超过 1 吨。
- 4、标准展馆中间索网原吊挂承重为 1t/点,周边索网原吊挂承重为 50kg/点,吊挂系统索网单段限荷 25kg/段。
- 5、南北登录大厅电动吊点垂直吊挂荷载限值 200kg/点。
- 6、精装区域的会议室及公共区域广告固定吊点垂直吊挂荷载限值 200kg/点。
- 7、吊点不能作为其他非悬挂的物体和设备的起重吊装用途;不能用于任何活动物体的悬挂;纯木结构不得悬挂;禁止与地面连接任何结构加固;影响深圳国际会展中心设施设备安全的不得悬挂。
- 8、吊点局部可以吊在桁架结构上,必须经现场吊点负责人(含主场承建商和展馆吊点负责人)确认后方可实施。
- 9、结构上沿悬挂高度不得超过 9 米。
- 10、吊挂注意事项:
 - (1) 吊挂荷载时应缓慢加载卸载,不得有较大冲击和振动,以减小动力荷载的影响,同时应注意保证吊挂钩涂层不被破坏。
 - (2) 产品在悬挂过程中,应缓慢、分批加载、卸载,同时动力系数应取 1.3 计算。
 - (3) 应外包皮套等软性保护措施,避免索具防腐层损坏。
 - (4) 用时受力角度不超过 30 度。
 - (5) 不允许在旋转吊环上使用尺寸太大的吊勾。
 - (6) 不能用带有酸、碱性物质或者水清洗吊环。
 - (7) 吊环不可承受动力荷载。
 - (8) 吊环表面涂层破坏时应尽快修复。

(二) 吊点材料及设备要求:

- 1、所使用的吊带、钢丝绳、配件等材料必须符合国家质量标准。

- 2、禁止使用断丝的钢丝绳，使用的钢丝绳直径不得小于 6.2mm。
- 3、用钢丝绳进行固定或搭接时，搭接固定的卡扣不得少于三个。
- 4、手动、电动葫芦必须要有出厂合格证，且性能可靠、安全。
- 5、吊带、钢丝绳绑轧及葫芦安装必须符合相关国家规范要求。
- 6、葫芦或其他与吊环进行连接的吊钩必须有完好的防脱钩保险。

(三) 吊点施工要求：

- 1、实施吊点施工时，吊带、钢丝绳吊挂要求必须固定好，防止打滑；深圳国际会展中心吊挂服务商将钢丝绳、葫芦挂钩拉链按施工要求放至指定高度（葫芦挂钩以下吊挂工作由搭建商负责）。
- 2、参展商或搭建商申请方完成挂钩以下工作并自检合格后，需向主场承建商和深圳国际会展中心吊点组报验，展位申报的结构符合展馆安全质量要求，并满足结构提升条件，且经验收合格后，方可将结构按方案提升至指定高度，结构提升后申请人须对展位结构安全负责。由深圳国际会展中心现场吊点负责人将链条收入链袋中挂好（若为电动葫芦，必须关掉电源）。
- 3、完成吊挂工作后，需由三方（深圳国际会展中心项目负责人和吊点负责人，主场承建商及搭建商负责人）确认实际吊点数量及质量并签字。
- 4、悬挂任何物品均须经主场承建商和深圳国际会展中心书面同意，葫芦挂钩往上悬挂工作必须由深圳国际会展中心专职人员实施，葫芦挂钩往下工作由搭建商完成。
- 5、吊点不得作设备的起重吊装用途，也不能直接用于任何活动物体。
- 6、吊点结构必须由可靠连接的金属结构体组成，纯木结构一律不得悬挂，此类悬挂点不得用于承重性牵引及离地结构加固。
- 7、需要悬挂的物体影响深圳国际会展中心结构或设施设备安全的，一律不接受吊。需悬挂的单体结构，深圳国际会展中心负责安装吊点及葫芦，其它工作由承建商完成。
- 8、吊旗的悬挂：吊旗的上沿边和下沿边必须用金属管牢固地固定在吊旗上，并且使用单根金属管，金属管中间不得有断开点和连接点。吊旗的宽度小于（等于）5m 的，重量在 25kg 以下的，可以用棉绳吊挂，超出以上部分的，必须使用葫芦吊装，宽度超过 5m 的吊旗应使用灯架来固定吊旗。

(四) 吊点拆除要求：

深圳国际会展中心现场吊点负责人按撤展的进度配合搭建商将构件放至指定高度，待搭建商拆除构件后，深圳国际会展中心现场吊点负责人将吊带、钢丝绳、葫芦等材料进行回收。

(五) 安全事项：

- 1、吊挂工作人员进馆内施工时必须佩戴施工安全帽，操作高空作业平台的工作人员则必须佩戴安全带，操作平台四周必须有不低于 1.2 米的防护栏杆，若发现违规者，按深圳国际会展中心相关安全规则进行追责。
- 2、吊点施工全过程中地面必须有专人负责指挥。
- 3、吊点工作施工前，必须做好吊点区域及周围的清场工作，且在吊点区域设置警戒带，禁止高处作业的下方有人员施工、进入或摆放展品等。
- 4、吊挂领班、高处吊挂人员必须持有有效的高处作业许可证才能使用高空作业平台设备。同时所有吊挂工作人员必须经过相关安全培训，且拥有吊挂服务经验。
- 5、吊挂作业现场必须有现场负责人或持有安全员证的的安全管理人员在场。

(六) “十不吊” 原则：

- 1、歪拉斜拽不吊。
- 2、带有棱角缺口的物件未垫好时不吊。
- 3、超额定负荷不吊。
- 4、吊车吊挂重物直接进行加工的不吊。
- 5、未打固定卡子不吊。
- 6、氧气瓶，乙炔发生器等有爆性物件不吊。
- 7、埋在地下的物件不吊。
- 8、指挥信号不明，重量不明，光线暗淡不吊。
- 9、工件上站人或工件有浮放不吊。
- 10、吊绳和附件捆绑不牢，不符合安全要求不吊。

十、搭建商信用管理及相关处理规定

- 1、展位搭建商必须在工商部门注册，并具有建筑施工或装饰施工资质，或具有展装施工相关资质。
- 2、深圳国际会展中心设立搭建商安全信用记录，信用记录记载搭建商安全隐患事故事件的内容，对施工过程中存在隐患且拒不整改，或因自身原因造成未遂事故或事故的搭建商，深圳国际会展中心采取责令整改，扣罚场地综合押金，禁入等措施。
- 3、深圳国际会展中心书面下达整改通知书，未按期整改的，被视为拒不整改行为。
- 4、在展期内发生的事故事件，深圳国际会展中心将根据事故责任认定情况，对责任搭建商处以不同期限的禁入。被禁入的企业，在禁入期限内，不允许进入深圳国际会展中心范围内开展施工作业。
- 5、发生下列情况之一，责令特装搭建商整改：
 - (1) 施工过程中存在偷工减料、不按设计工艺施工的行为；
 - (2) 搭建材料（包括电气设备）达不到安全要求；
 - (3) 搭建物（展位、其他设施、临时建筑物）结构不符合安全要求；
 - (4) 施工工具不符合安全要求；
 - (5) 施工人员防护用具配置达不到安全要求；
 - (6) 施工人员存在不文明施工行为；
 - (7) 施工人员在禁烟区吸烟；
 - (8) 施工现场存在其它安全隐患。
- 6、深圳国际会展中心建立安全押金扣罚的约束机制，加强施工单位违规行为管理。安全押金扣除标准请详见《深圳国际会展中心展馆使用手册》。（可在报馆系统内进行下载）

十一、撤展须知

- 1、各展位须在大会规定时间内完成撤展工作。主场承建商将以【撤展清场确认单】上的签字时间进行扣罚分类，请各展位理清现场签单流程：
 - (1) 展位清理完毕后找各馆现场监理扫码确认是否清场完毕；
 - (2) 现场监理扫码确认清场完毕后通知各签单点该展位情况；
 - (3) 展位负责人带上【撤展清场确认单】到各签单点扫码确认。展会结束后 **30 个工作日内退还押金**。
- 2、各馆监理不签字，监理确认清场情况后告知各签单点，由签单点工作人员进行确认，届时各签单点位置请咨询主场承建商服务柜台。
- 3、在撤展规定时间内清场完毕无物料遗留的，且无其他违规情况下施工押金全额退还；超时撤展无物料遗留的，按实际超时时段数扣罚加班费；不签单的，主场承建商有权根据实际情况扣除该展位施工保证金。不论是否有签单，一经发现物料遗留，则取消原有的清场确认，主场承建商有权扣除该展位全部施工保证金。
- 4、所有展位搭建物料必须装入货车后离开。
- 5、展位的拆除实行“谁搭建、谁拆除”的原则。展位即拆即装车，拆下的材料出馆需开具放行条。禁止使用人力板车清运展位垃圾出馆。
- 6、特装展位的垃圾清理实行“谁产生、谁清运”的原则。严禁将展位垃圾丢弃在深圳国际会展中心红线范围内任何区域，否则主场承建商将根据安全押金扣除标准追究施工单位的赔偿责任。
- 7、为保证深圳国际会展中心周边的市容市貌，严禁将展位垃圾丢弃在深圳国际会展中心红线外市政区域内，如有发现违规丢弃将按政府有关规定予以重罚，并承担相关责任。

第四部分 重要附件

B1: 特装展位施工申请表

B1 特装展位施工申请表 (适用于特装展位) 截止日期: 2021年10月10日	主场承建商: 深圳市瀚景展览工程有限公司 报馆系统平台链接: http://hjzl.tld/intelligent/ 文件下载: 报馆系统平台-我要报馆菜单-资料下载
---	---

特装展位施工申请表			
展会名称:			
展位号:	展位尺寸: (长x宽x高)	展位面积:	展位层数: <input type="checkbox"/> 单层 <input type="checkbox"/> 双层 吊点: <input type="checkbox"/> 有 <input type="checkbox"/> 无
参展企业:			
展览负责人:	职位:	手机:	邮箱:
施工单位名称:			
施工负责人:	职位:	手机:	邮箱:
电工:	手机:	电工证号:	
参展单位 承诺	我单位委托以上施工单位进行我司展位搭建工作,现郑重承诺, 监督施工单位严格遵守国家有关搭建工程强制性技术规范、标准、《参展手册》及《深圳国际会展中心展馆使用手册》的要求进行设计和施工, 并遵守国家及展馆有关消防、用电、施工安全的规定, 按规定配置灭火器材, 确保展览期间(含筹、撤展)的展位结构安全和施工安全。对本展位因施工安全问题所引发的展位坍塌、坠物、失火等原因造成现场人员生命及财产损失, 负有不可推卸的责任并承担由此而引起的相应责任。 我单位承诺接受本次展会有关部门的监督管理, 切实落实安全保障措施和整改措施, 随时消除隐患, 确保安全, 如有违反责任自负。 负责人签字: _____ 参展单位(公章): _____ 日期: _____		
施工单位 承诺	自签订该承诺书起, 我单位自动成为本展位的搭建、用水、用电、用气、吊点、消防及治安工作的安全负责人, 负责管理本展位搭建安全和消防安全、展览期间的展示安全和撤展安全。 我单位承诺, 在进行展位搭建施工中, 严格按照国家有关搭建工程强制性技术规范、标准、《参展手册》及《深圳国际会展中心展馆使用手册》的要求进行施工, 遵守国家及展馆管理规定和消防、用电、施工安全规定, 购买有效的展会责任险以保障人员及其他财产安全, 对布撤展期间一切事故及意外负全部责任; 对展览举办期间因布展施工质量引起的一切后果, 负有不可推卸的直接责任, 并承担由此引起的一切责任及相关损失。 我单位承诺接受主场承建商及展馆有关部门的监督管理, 切实落实安全保障和整改措施, 随时消除隐患, 确保安全。如存在安全隐患, 自觉服从主场承建商之强制管理手段。一旦发生意外, 愿服从主场承建商扣除部分或全部施工保证金。 负责人签字: _____ 施工单位(公章): _____ 日期: _____		

B2: 进馆作业安全承诺书

B2 进馆作业安全承诺书 (适用于特装展位) 截止日期: 2021年10月10日	主场承建商: 深圳市瀚景展览工程有限公司 报馆系统平台链接: http://hjzl.tld/intelligent/ 文件下载: 报馆系统平台-我要报馆菜单-资料下载
---	---

深圳国际会展中心进馆作业安全承诺书

为认真贯彻《中华人民共和国安全生产法》、《中华人民共和国消防法》、《大型群众性活动安全管理条例》等法律、法规。进一步落实生产安全责任, 加强展馆内现场作业安全管理, 提高进馆作业单位自身安全意识和防护责任, 维护展馆和社会公共安全, 我单位在进入深圳国际会展中心展馆进行作业时, 作为进馆作业区域安全责任单位, 愿对我单位进馆作业时因违章所造成的后果承担全部责任, 并作出如下郑重承诺:

1、我单位指定_____同志, 工作手机_____, 为自_____年_____月_____日起至_____年_____月_____日在深圳国际会展中心展位(即展位地点: _____号馆, 展位编号: _____, 参展商名称: _____; 展位地点: _____号馆, 展位编号: _____, 参展商名称: _____; 展位地点: _____号馆, 展位编号: _____, 参展商名称: _____;) 作业现场区域内的安全管理责任人, 负责我单位在贵展馆作业现场的安全落实及整改工作。

2、作业过程中严格遵守国家和深圳市关于消防安全和施工安全管理的各项法律法规, 严格遵守深圳国际会展中心关于施工消防安全和展位搭建安全的各项规定。自觉接受和服从公安机关、消防部门及深圳国际会展中心安全检查和监督, 对公安机关, 消防部门及深圳国际会展中心提出的整改要求, 及时落实。

3、现场作业所使用的设备、工具满足安全要求, 所有特种作业人员持证上岗, 根据作业现场情况, 在作业现场配备足够数量的消防器材。

4、在作业过程中, 所采用的施工材料符合展馆消防和结构安全要求, 正确评估作业工程用电负荷, 并采取与之匹配的电气开关、线缆容量, 以保证所作业工程用电安全。

5、严格按照作业设计施工图纸的要求, 规范施工, 并在登高、吊装等危险作业中采取相应的安全防护措施, 保证施工人员人身安全。

6、在施工作业期间如出现各种消防、治安及其它意外事故。应在第一时间通知深圳国际会展中心现场管理人员, 并有义务先行采取必要的保护措施, 防止事故进一步扩大。

7、进馆作业期间, 深圳国际会展中心管理人员如发现作业人员偷盗、损坏深圳国际会展中心财物、擅自进入或破坏深圳国际会展中心设置的封闭区域等违反深圳国际会展中心管理规定的行为, 深圳国际会展中心有权视情况严重程度, 采取警告或移送公安机关处理等措施, 并保留根据进馆作业单位安全事故备案情况, 取消发生安全事故作业单位今后进入深圳国际会展中心施工资格的权利。

8、以上承诺如有违反, 我单位自愿接受公安机关、消防部门和深圳国际会展中心按照法律法规或“深圳国际会展中心展馆使用手册”给予的处罚。

9、本承诺书一式两份, 一份用于办理施工进场手续, 留存深圳国际会展中心, 一份由进馆作业单位自己保留。

进馆作业单位(须盖章):

进馆指定安全管理责任人(签名):

日期: _____年_____月_____日

特别说明: 1、承诺书签字盖章方可有效; 2、展会布展时, 进场作业单位名称及施工地点必须与展会主(承)办单位提供的展位地点、展位编号、参展商名称一致。

B4：视频播放管理及音量控制承诺书

B4 视频播放及音量控制承诺书 (适用于所有展位) 截止日期：2021 年 10 月 10 日	主场承建商：深圳市瀚景展览工程有限公司 报馆系统平台链接： http://hjzl.ltd/intelligent/ 文件下载：报馆系统平台-我要报馆菜单-资料下载
--	---

视频播放管理及音量控制承诺书

公司名称：_____ 展位号：_____

本公司作为_____展会参展商,已明确知晓展览区域属于公共区域,应当自觉维护好此区域的展览秩序,为观众营造良好的参观环境,避免音量恶性竞争的现象发生。因此,我公司会严格遵守组委会制定的视频播放管理和音量控制要求,承诺展台内不安放任何音箱等扩音设备;视频设备自带声音播放不开启扩音模式(如低音炮模式),播放的音量控制在**60分贝以下**;且展览期间指定专人负责展台内视频播放音量控制;相关设计会将视频设备朝向展台内部。同时,本公司将积极配合组委会,监督其它展商,如有违反相关规定,将主动向组委会提出投诉。

如本展位违反展会的视频播放管理和音量控制规定,我司自愿接受组委会的相关处罚,并承担其后果。

特此承诺!

参展公司(加盖公章):

音量控制责任人:

联系电话:

违反音量控制管理规定处罚办法:

第一步:由主场承建商下达书面整改通知,

第二步:仍拒不整改,对展位进行停电处理,并处扣罚 2000 元,

此承诺书必须由参展商填写,并加盖公司公章,在特装报图时一并发给主场承建商审核。请仔细阅读相关内容,一经填写即视为认同此承诺书,并坚决执行。

B5: 用电安全承诺书

B5 用电安全承诺书 (适用于特装展位) 截止日期: 2021 年 10 月 10 日	主场承建商: 深圳市瀚景展览工程有限公司 报馆系统平台链接: http://hjzl.tld/intelligent/ 文件下载: 报馆系统平台-我要报馆菜单-资料下载
--	---

用电安全承诺书

为配合深圳国际会展中心(以下简称“展馆方”)做好会展中心展览展位安全用电管理工作,明确责任、规范管理、确保安全,营造用电安全可靠的展览环境,根据《深圳国际会展中心展馆使用手册》(以下简称《手册》):

我单位_____作为_____ (展览会名称)_____号馆 (展位号)展位的使用单位,与该展位施工单位_____ (施工单位名称)特向展馆方、组委会及主场承建商做出以下保证:

- 1、展位自备用电总控制电箱,按规范配备安全可靠的空气断路器和漏电保护器(30mA,动作时间小于0.1s),并安装在安全、明显、方便操作和检查位置。二级电箱所有技术指标不得大于一级电箱技术指标的80%,确保展馆供电系统的安全运行。
- 2、展位用电总控制电箱的总开关及电源接入线(缆)应符合国家的标准要求,参照用电总功率,选择与用电电压、电流等级相符的开关和线材。
- 3、施工时临时电源线采用带护套铜芯线,中间不得有接驳头,必须配置保护开关;严禁将电源线直接插入电源插座内或挂在开关刀闸用电,必须采用插头和紧固端口螺丝连接。
- 4、展位内所有的电气应符合国家现行有关标准、规范及地方性法规的规定。
- 5、配合现场监理人员的检查,并按要求配合整改。如出现现场配电箱无漏保,且不配合整改,展馆方有权停止送电,直至整改完成。
- 6、现场用电施工人员必须拥有电工资格证的从业人员,并随身携带证件原件。
- 7、照明用电与动力用电必须分开申请,严禁共用同一个电箱。
- 8、展商及特装展位施工单位必须自行在其自带有合格漏电装置的下桩电箱上做好明显的警示标志及标签。
- 9、指定专人负责本展位在展览筹撤展及开展期间的用电安全保障,做好筹撤展及展出期间的现场值班维护,及时消除用电安全隐患,确保展位安全。
- 10、服从展馆方有关部门、组委会及主场承建商的监督管理,切实落实用电安全和整改的措施。

参展商(公章):

施工单位(公章):

现场责任人签名:

现场责任人签名:

手机:

手机:

日期:

日期:

B6: 图纸承诺书

B6 图纸承诺书 (适用于特装展位) 截止日期: 2021 年 10 月 10 日	主场承建商: 深圳市瀚景展览工程有限公司 报馆系统平台链接: http://hjzl.ltd/intelligent/ 文件下载: 报馆系统平台-我要报馆菜单-资料下载
--	---

图纸承诺书

致深圳市瀚景展览工程有限公司:

由我司提交予深圳市瀚景展览工程有限公司之所有图纸(包括施工图、设计效果图、展位配电图、材质图)及其他施工申报资料,均属真实,且将与中国核能高质量发展大会暨深圳国际核能产业创新博览会期间呈现一致。

本公司郑重承诺:如在展会搭建、布展、撤展期间,出现任何与图纸资料不符或被投诉,一经核实,我司愿意遵守并接受展会所有的规章制度及各项规定的相关处罚,并承担所有因此带来的不利后果。

搭建商单位(盖章):

搭建商单位负责人签字:

日期: 年 月 日

B7: 撤展承诺书

B7 撤展承诺书 (适用于特装展位) 截止日期: 2021 年 10 月 10 日	主场承建商: 深圳市瀚景展览工程有限公司 报馆系统平台链接: http://hjzl.tld/intelligent/ 文件下载: 报馆系统平台-我要报馆菜单-资料下载
--	---

撤展承诺书

我单位作为 _____ 展会的特装展位施工单位, 展位号 _____, 参展商名称 _____ 所聘用的展台施工单位。我单位承诺, 自签订该承诺书起, 我单位自动成为本展位撤展安全责任人, 负责管理本展位展后拆卸安全及展位所有包装及建筑材料的清运工作。我单位本着安全、文明、经济、高效的原则进行管理, 并作出以下承诺:

1、撤展期间, 我单位承诺至少有一人在展会现场负责监管展台的拆卸。

2、撤展期间, 我单位承诺将在大会规定时间前清场完毕。如未能在此时间内完成, 则自觉到大会主场承建商服务柜台办理撤展加班手续。

3、展台拆卸后, 我单位承诺在大会规定时间前把属于本展位的所有包装及建筑材料运离深圳国际会展中心的范围(深圳国际会展中心范围包括各个展厅内、各展厅之间通道、卡车通道、各区广场、卸货区及展馆周边道路等)。

4、本次展会主场承建商均可处理并没收我司未能搬离的任何包装及建筑材料, 且我司承诺对因此产生任何形式的损失不作追究, 并向主场承建商支付相应的处理费用。

5、如我单位违反上述条例中任意一点, 我司愿意接受主场承建公司如下处罚规定:

(1) 超时撤展无物料遗留的, 按实际超时时段数扣罚加班费;

(2) 不签单的, 主场承建商有权根据实际情况扣除该展位施工保证金;

(3) 不论是否有签单, 一经发现有物料遗留在深圳国际会展中心范围, 包括各个展馆内、各馆之间通道、卡车通道、各区广场、卸货区及展馆周边道路等, 则取消原有的清场确认。不论所遗弃物体的体积大小, 主场承建商有权扣除该展位全部施工保证金。

施工单位(盖章):

负责人:

电 话:

日 期:

B8: 展台搭建完工自查自验表

B8 展台搭建完工自查自验表 (适用于特装展位) 截止日期: 2021年10月10日	主场承建商: 深圳市瀚景展览工程有限公司 报馆系统平台链接: http://hjzl.tld/intelligent/ 文件下载: 报馆系统平台-我要报馆菜单-资料下载
---	---

展会(活动)名称:		展会时间:	
展位名称:	展位号:	面积:	检查日期:
自查自验情况记录			
展位 布 局 类	1. 展位搭建现场是否与展会报审布局图相符。	是 <input type="checkbox"/>	否 <input type="checkbox"/>
	2. 展位是否违规占用、堵塞馆内消防通道和安全出口。	是 <input type="checkbox"/>	否 <input type="checkbox"/>
	3. 展位是否违规遮挡、圈占、埋压馆内消防设备、设施。	是 <input type="checkbox"/>	否 <input type="checkbox"/>
	4. 展位是否按要求配置有效灭火器材。	是 <input type="checkbox"/>	否 <input type="checkbox"/>
	5. 展位露骨墙面是否按要求进行美化。	是 <input type="checkbox"/>	否 <input type="checkbox"/>
材 料 类	6. 展位搭建和装饰材料燃烧性能是否达到阻燃 B1 级及以上。	是 <input type="checkbox"/>	否 <input type="checkbox"/>
	7. 展位使用的木质材料是否为阻燃 B1 级材料或满涂防火涂料处理。	是 <input type="checkbox"/>	否 <input type="checkbox"/>
	8. 展位使用的布蔓材料是否为阻燃 B1 级材料或阻燃处理达到 B1 级。	是 <input type="checkbox"/>	否 <input type="checkbox"/>
	9. 展位是否使用聚氨酯、KT 板、海绵、弹力布等消防部门禁止使用的材料。	是 <input type="checkbox"/>	否 <input type="checkbox"/>
电 气 电 线 类	10. 展位电气作业人员是否持有效特种作业证件。	是 <input type="checkbox"/>	否 <input type="checkbox"/>
	11. 展位线路是否套管或线槽敷设。	是 <input type="checkbox"/>	否 <input type="checkbox"/>
	12. 展位接线是否牢固、可靠。	是 <input type="checkbox"/>	否 <input type="checkbox"/>
	13. 展位使用大功率加热电器额定功率是否为 1.5KW 及以下。	是 <input type="checkbox"/>	否 <input type="checkbox"/>
	14. 展位是否违规使用大功率照明灯具。	是 <input type="checkbox"/>	否 <input type="checkbox"/>
	15. 展位是否有违规使用压力容器。	是 <input type="checkbox"/>	否 <input type="checkbox"/>
	16. 展位配电箱、负荷开关、线材的设置及接线是否符合规范。	是 <input type="checkbox"/>	否 <input type="checkbox"/>
	17. 展位是否使用塑料双绞线或花线。	是 <input type="checkbox"/>	否 <input type="checkbox"/>
18. 开展期间是否有安排电工值班, 负责展位用电的开启与关闭。	是 <input type="checkbox"/>	否 <input type="checkbox"/>	
结 构 类	19. 展位搭建结构是否存在安全隐患。	是 <input type="checkbox"/>	否 <input type="checkbox"/>
	20. 展位搭建是否违规超跨度(木质结构 6 米、钢木混合结构 8 米、钢架结构不超 12 米)。	是 <input type="checkbox"/>	否 <input type="checkbox"/>
	21. 展位搭建是否违规超高(限高 5 米)。	是 <input type="checkbox"/>	否 <input type="checkbox"/>
	22. 展位搭建是否违规封顶(封顶面积不超过展位总面积 50%)。	是 <input type="checkbox"/>	否 <input type="checkbox"/>
	23. 展位搭建二层结构是否出具有资质的结构安全评估文件和安装烟感探测器。	是 <input type="checkbox"/>	否 <input type="checkbox"/>
	24. 展位结构是否违规挂、靠、破坏展馆固定设施。	是 <input type="checkbox"/>	否 <input type="checkbox"/>
25. 展位搭建有封顶独立空间的是否安装烟感探测器。	是 <input type="checkbox"/>	否 <input type="checkbox"/>	
仓 储 类	26. 展位是否设危险品仓库或储存间, 展位电气设备间是否与易燃、可燃物共用。	是 <input type="checkbox"/>	否 <input type="checkbox"/>
	27. 展位 LED 屏控制室是否存放纸箱、包装物等易燃、可燃物品。	是 <input type="checkbox"/>	否 <input type="checkbox"/>

B9：疫情防控承诺书

B9 疫情防控承诺书 (适用于特装展位) 截止日期：2021 年 10 月 10 日	主场承建商：深圳市瀚景展览工程有限公司 报馆系统平台链接： http://hjzl.ltd/intelligent/ 文件下载：报馆系统平台-我要报馆菜单-资料下载
---	---

疫情防控承诺书

为有效防控新型冠状病毒感染的肺炎疫情，认真贯彻政府和场馆关于疫情防控规定，本单位承诺做到以下 3 个方面：

一、遵守疫情防控规定。贯彻执行深圳市政府疫情防控规定，不扎堆、不聚集、佩戴口罩和测温。

二、员工疫情防控培训。开展全员疫情防控培训，让所有员工了解并掌握疫情防控要求和规范。

三、提交健康信息。要求员工进行每日健康申报，及时掌握员工健康信息，体温不正常的员工严禁安排上岗，所有记录留档备查。如实上报所有员工防控行程卡。

以上承诺，我将认真遵守、严格执行，并对上交材料的真实性负责，如有违反，愿接受组委会、深圳国际会展中心和主场承建商给予的任何处理，承担相应责任。

特装施工单位（公章）：

疫情防控责任人：

电话：

日期：

B10: 吊点安全承诺书

B10 吊点安全承诺书 (适用于特装展位) 截止日期: 2021年10月10日	主场承建商: 深圳市瀚景展览工程有限公司 报馆系统平台链接: http://hjzl.ltd/intelligent/ 文件下载: 报馆系统平台-我要报馆菜单-资料下载
--	---

吊点安全承诺书

为贯彻“以人为本、安全第一”的方针,依据相关法律法规等规定,确保展览活动安全,我单位在申请、使用吊点服务过程中,做出如下安全承诺:

第一条 我单位吊点安全责任人

我单位明确 _____ 同志(其身份证号码为 _____,手机号为 _____)为本展会/活动吊点安全责任人。

第二条 承诺事项

- 1.承诺我单位所提交吊点报审资料皆真实可靠。
- 2.承诺负责自有财产及己方工作人员的安全,为其购买保险,并配置合格的施工安全劳动保护器具和用品,保证布撤展期间相关作业人员佩戴安全帽入馆。
- 3.承诺健全对施工人员的安全教育。不安排未接受过安全教育、技术培训并未考核合格的施工人员上岗作业。
- 4.承诺从事高空作业的人员均经安全生产监管或质量技术监督部门培训合格后持证上岗。
- 5.负责保证施工安全防护设施。采取措施防止高处坠落和坠物伤人事故。
- 6.承诺所采用的所有设备、设施、部件、构件等相关物料均符合相关法律法规强制标准,并安全可靠。
- 7.承诺服从吊点服务商及展馆各部门和主场承建商对施工现场的安全检查工作,服从安排及时整改不安全因素,杜绝事故苗子和隐患,预防和避免人身伤害事故。
- 8.承诺遵守深圳国际会展中心《深圳国际会展中心展馆使用手册》中的其他安全规定。
- 9.承诺严格按照审核通过的图纸进行施工,若施工与图纸不符,我方停止施工,服从并按照吊点服务商的要求整改。
- 10.若因我方违反《深圳国际会展中心展馆使用手册》规定造成吊点无法使用,我方承担已申请吊点及设备的费用。

第三条 施工安全事故责任

我单位承诺在申请、使用吊点服务过程中,因我单位设计不当或我单位现场人员操作不当或操作时造成任何原因引起发生任何人身伤亡、安全生产等责任事故,包括第三者安全责任事故,我单位将承担责任,并同时承担对展馆方造成的损失进行赔偿;如造成重大安全生产责任事故,收到相关行政主管部门的处罚,我单位亦承担相应责任。

第四条 其他我单位做出的本承诺,对我单位具有法定的约束力。

特装施工单位(公章):

日期:

法定代表人或委托代理人:

联系电话:

吊点安全责任人:

联系电话:

B11：特殊用电安全承诺书

B11 特殊用电安全承诺书 (适用于特装展位) 截止日期：2021 年 10 月 10 日	主场承建商：深圳市瀚景展览工程有限公司 报馆系统平台链接： http://hjzl.tld/intelligent/ 文件下载：报馆系统平台-我要报馆菜单-资料下载
--	---

特殊用电安全承诺书

本公司因设备的用电保护方式与深圳国际会展中心提供的带漏电保护装置的配电方式在展会运行时存在冲突，我司设备无法正常启动运行，因此本公司承诺放弃使用深圳国际会展中心含带漏电保护装置的配电箱，申请使用由深圳国际会展中心提供的规格为：不带漏电保护的配电箱。本公司承诺因放弃漏电保护装置而产生的设备损坏、人员伤害、财产损失或其他问题责任及赔偿由本公司自行承担，深圳国际会展中心不负由此产生的任何责任。

(注：此承诺书须附上设备制造企业营业执照及产品合格证复印件)

公司名称：

展位号：

负责人：

联系电话：

日期：

主办单位确认：

主场搭建确认：

日期：

日期：

技术服务部确认：

设备管理部确认：

日期：

日期：

B12: 水电气通讯设施位置图

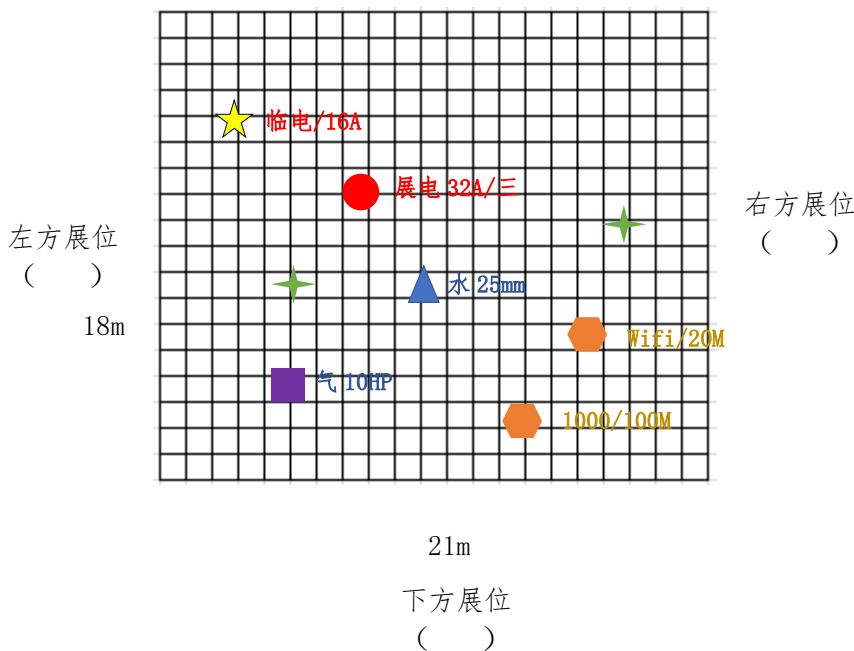
B12 水电气通讯设施位置图 (适用于特装展位) 截止日期: 2021年10月10日	主场承建商: 深圳市瀚景展览工程有限公司 报馆系统平台链接: http://hjzl.tld/intelligent/ 文件下载: 报馆系统平台-我要报馆菜单-资料下载
---	---

水电气通讯设施位置图— ___号馆

展商如有设施预定配电箱、空压机、给排水、网络等服务, 必须完整在此表格上进行位置标记, 并在截止日期前将信息上传至瀚景展览报馆平台, 我们将根据展馆设施尽量就近安排。若展商/搭建商未能按时交回此表格, 我们将贵公司预租的设施放置于贵展台内或其周围, 实际位置以展馆管沟为准, 就近安排不一定完全跟贵司提供的位置图一致。现场位置如有改动, 须收取所移位设施移位费(按该移位设施现场价格的50%收取费用), 布展最后一天开始不接受任何设施移位办理工作。请将贵公司预租的设施摆放位置, 参照下方图例把展位租赁设施标记于表格图内, 标注时请按照要求标记。

展位号: _____ 参展商名称: _____;
 联系人: _____ 联系方式: _____。

上方展位
 ()
 本展位号: _____



图例:

- 临电
- 展电
- 给排水
- 供气
- 网络
- 吊点

标记要求:

- 1、展位上所有水电气网络等均需标记(包含展商、搭建商所租赁设施);
- 2、标记好方位(展位上下左右展位号);
- 3、准确尺寸(按1个方格为1米);
- 4、如多条规格, 表格位置有限可多附上其他位置图应详细注明。



上海欣安航运有限公司
SHANGHAI XINAN SHIPPING CO.LTD



使命——国家使命 填补空白
专业——专业队伍 安全可靠
高效——快速响应 高效共赢
特色——服务核电 特色物流

上海欣安航运有限公司是按照航运企业牵头 + 核工业参股的共建共享模式，由国内知名航运企业与三大核电集团共同出资组建的以服务核电为主的专业化海运公司。于 2019 年 7 月 30 日在上海自贸区注册成立，注册资金 2.5 亿人民币。

公司建立有中国海事认证的航运安全管理体系，并融合核工业质量保证、辐射防护等要求的综合管理体系，是三大核电集团的重要供应商。

公司拥有国内唯一一艘 INF3 级船舶；船型根据国内核电站码头针对性设计，可载运不限放射性总活度的货物，全面提供第七类危险货物国内海运服务；可提供核电站各类重大件设备海运服务和全流程运输解决方案服务；可提供涵盖公海铁多种物流模式、门到门的综合物流服务和解决方案。

公司主营：乏燃料、新燃料组件、天然铀、中低放，核电站重大件设备（反应堆压力容器、蒸汽发生器、安注箱、汽轮发电机组、主变、凝汽器、环吊行吊等），以及其他特种货物物流服务等。



乏燃料



天然铀



新燃料组件



中低放废物



核电蒸汽发生器



核压力容器



特货物运输



海运解决方案

地址：上海市浦东新区张杨路 800 号长航大厦 12 层 电话：021-58850091
邮箱：xinanjixiang@shxinan.cn

