



核聚湾区·能动世界  
Nuclear in Greater Bay Area · Dynamic World

# 云上核博会 展商操作手册

## CLOUD NUCLEAR EXPO EXHIBITOR OPERATION MANUA

### 中国核能高质量发展大会

CHINA NUCLEAR ENERGY HIGH-QUALITY DEVELOPMENT CONFERENCE

### 2021深圳国际核能产业创新博览会

SHENZHEN INTERNATIONAL NUCLEAR ENERGY INDUSTRY INNOVATION EXPO 2021

10.28 THU

10.30 SAT

深圳国际会展中心

Shenzhen World

Exhibition & Convention Center

深圳市宝安区展城路1号

13、15号馆

Q [www.cinie.net](http://www.cinie.net)



# 目录

---

2021年8月9日

## 一、概览

- 1、展商秀的运营数据

## 二、参展服务

- 1、我的展位图
- 2、参展信息
- 3、会刊提交
- 4、证件申请
- 5、楣板确认
- 6、资料下载

## 三、营销推广

- 1、展品上传
- 2、用户评价
- 3、分享设置
- 4、供需信息
- 5、企业资讯

## 四、贸易洽谈

- 1、预约信息
- 2、联络人
- 3、询盘

## 五、基础信息

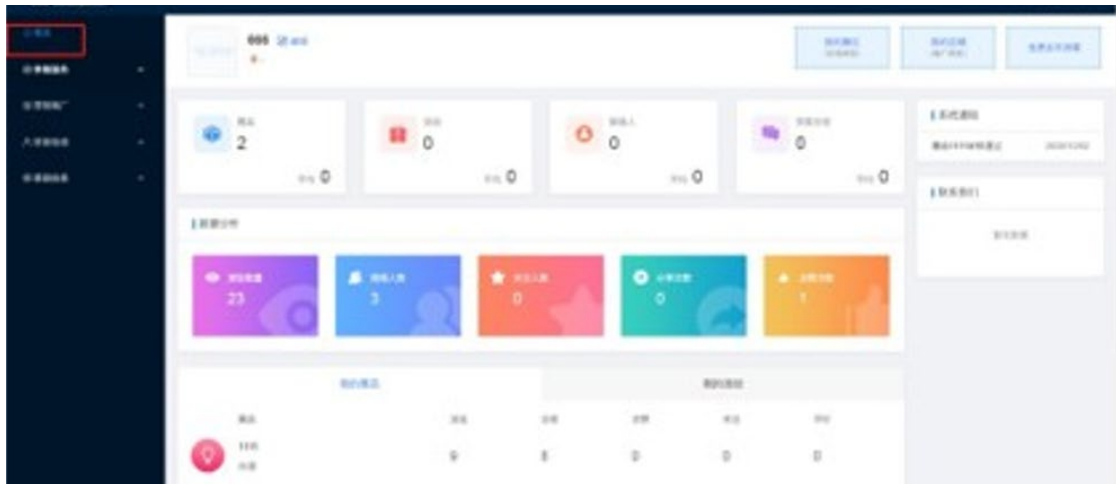
- 1、公司信息
- 2、基础信息

注：登录网址、用户名和密码请联系主办方领取。



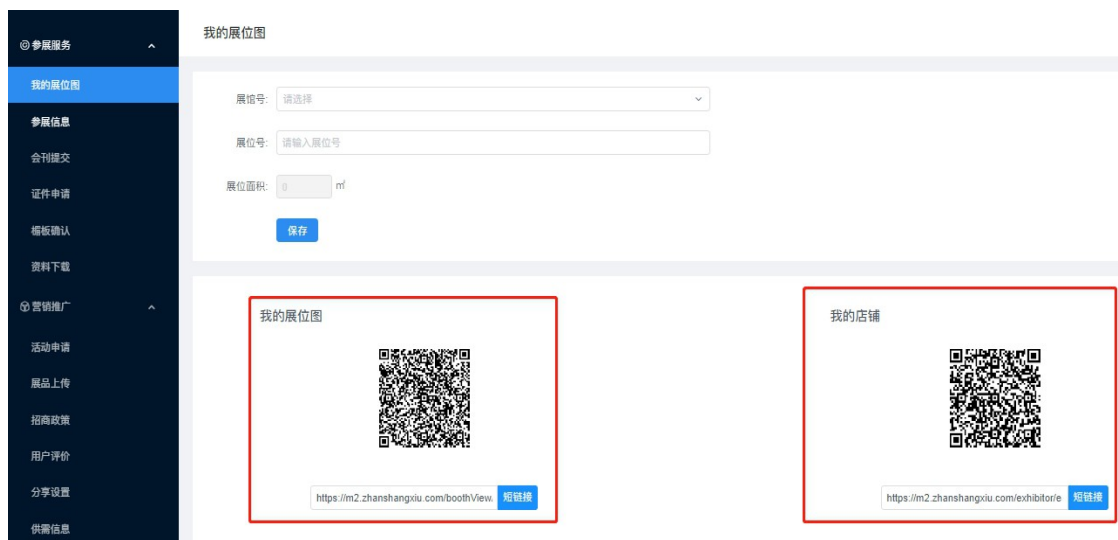
## 一、概览

概览：可以点开编辑修改公司信息，我的展位与我的店铺可以进入前端，能看到展品和活动的数量与数据分析：

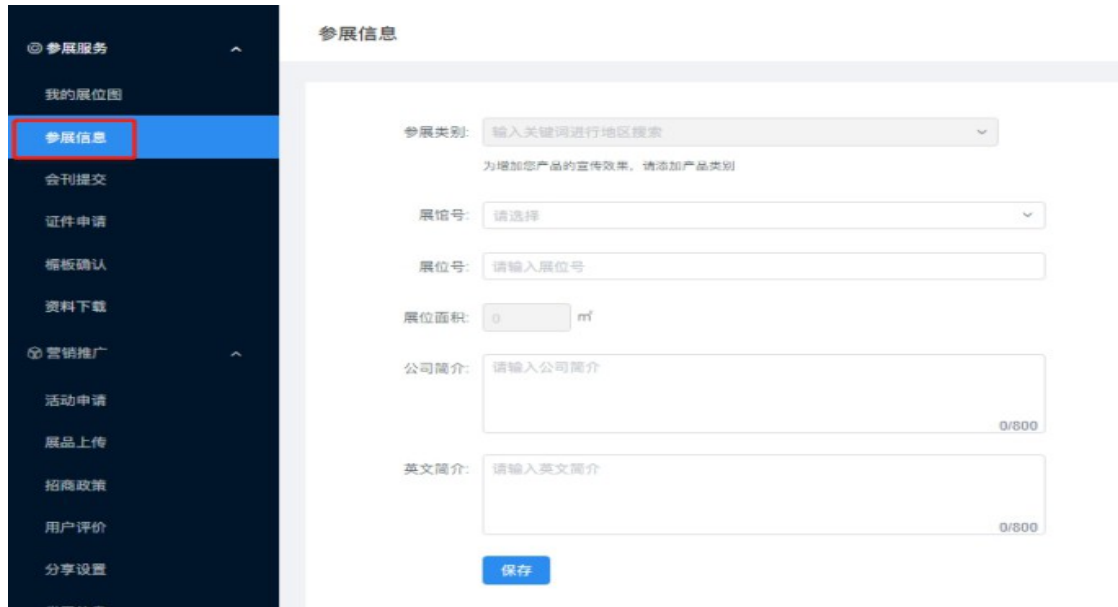


## 二、参展服务

1、我的展位图：可以修改展馆和展位号，从“我的展位图”微信扫码进入展位图前端，“我的店铺”微信扫码进入邀请函前端：



2、参展信息：可以编辑修改参展类别/展馆号/展位号/简介等信息：



**参展信息**

参展类别: 输入关键词进行地区搜索

为增加您产品的宣传效果, 请添加产品类别

展馆号: 请选择

展位号: 请输入展位号

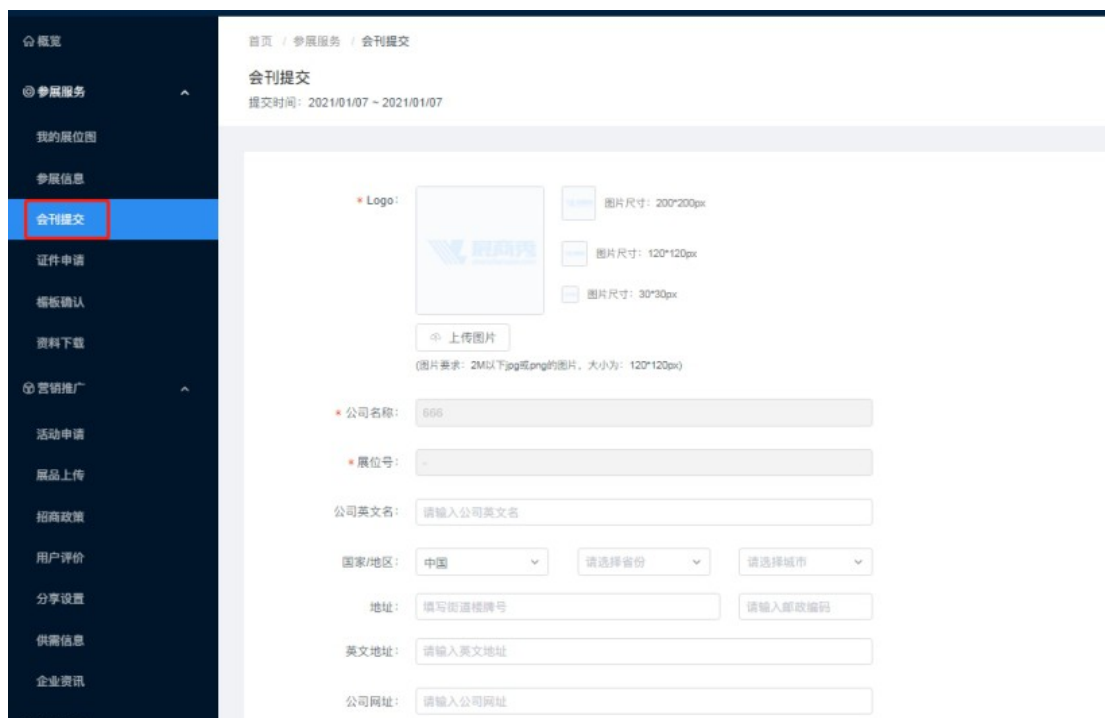
展位面积: 0 m<sup>2</sup>

公司简介: 请输入公司简介 0/500

英文简介: 请输入英文简介 0/500

保存

3、会刊提交：根据主办方后台设置的会刊内容填写会刊信息：



首页 / 参展服务 / 会刊提交

**会刊提交**

提交时间: 2021/01/07 ~ 2021/01/07

Logo:  图片尺寸: 200\*200px

图片尺寸: 120\*120px

图片尺寸: 30\*30px

上传图片

(图片要求: 2M以下jpg或png的图片, 大小为: 120\*120px)

公司名称: 666

展位号: -

公司英文名: 请输入公司英文名

国家/地区: 中国 请选择省份 请选择城市

地址: 填写街道楼牌号 请输入邮政编码

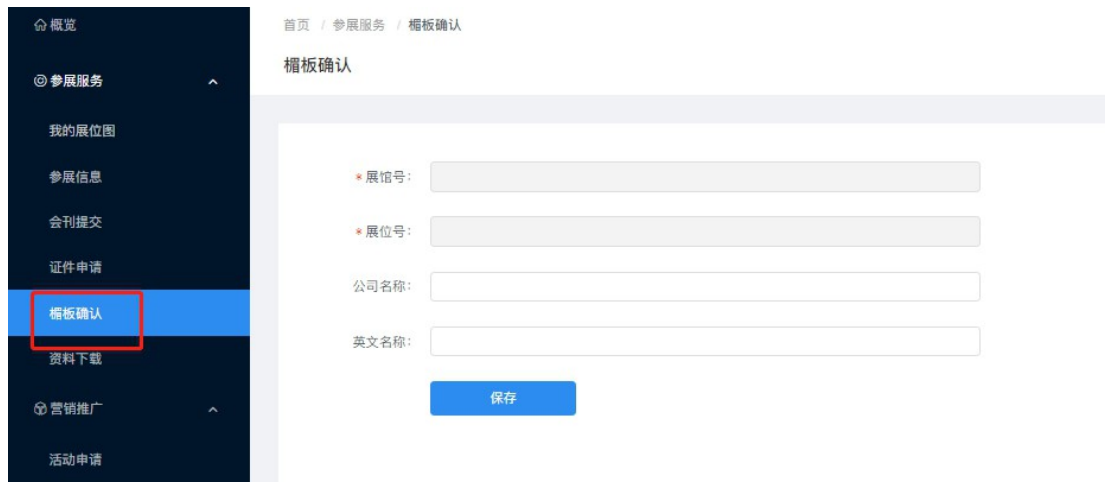
英文地址: 请输入英文地址

公司网址: 请输入公司网址

#### 4、证件申请：填写申请证件所需要的信息内容：



#### 5、楣板确认：填写楣板需要的信息内容：

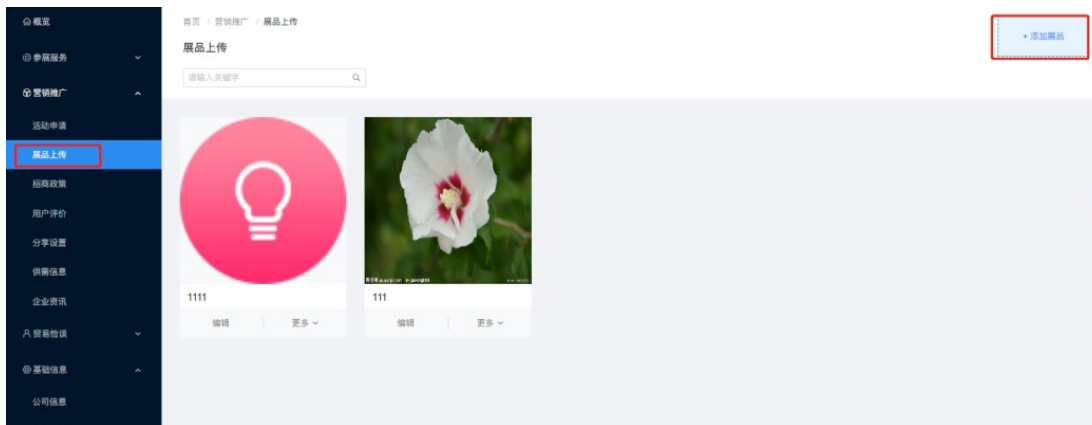


6、资料下载：可以下载主办上传的资料文档：

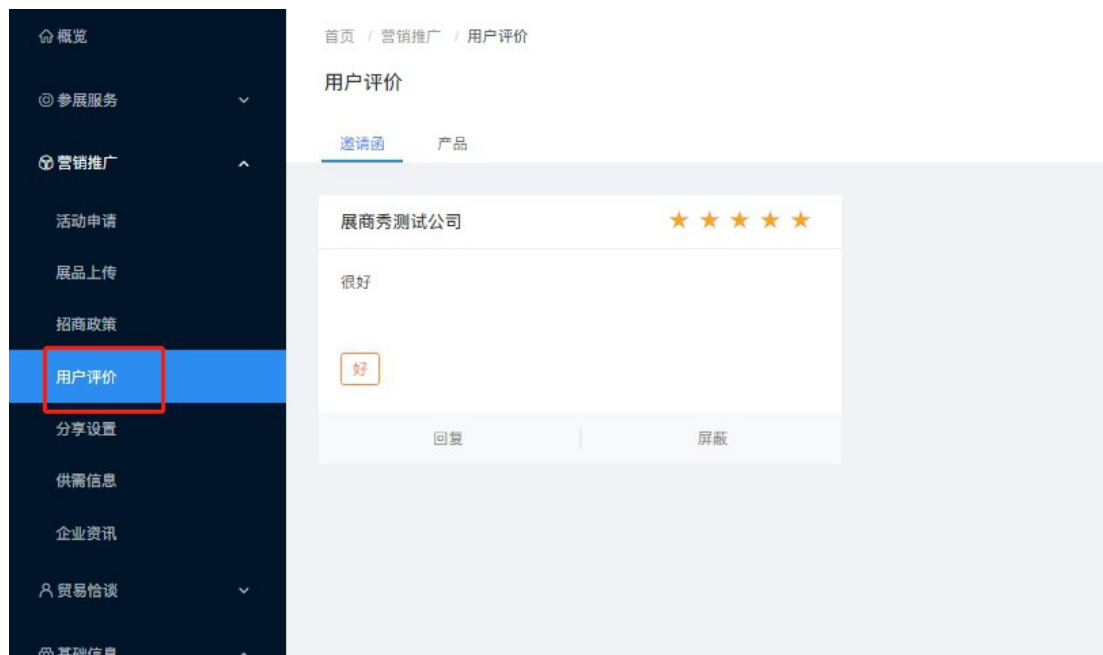


### 三、营销推广

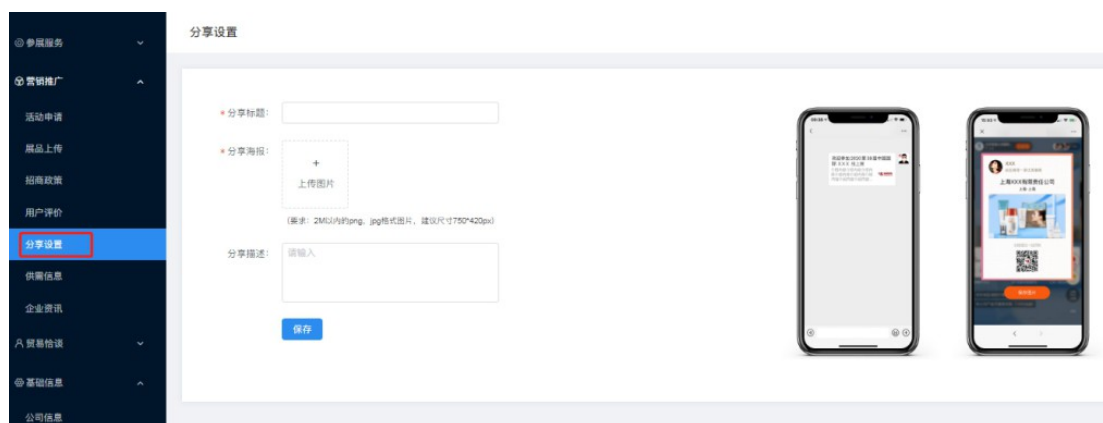
1、展品上传：在展品上传菜单内上传展品相关信息，如显示审核中，则需要主办审核通过才会在前端显示出来：



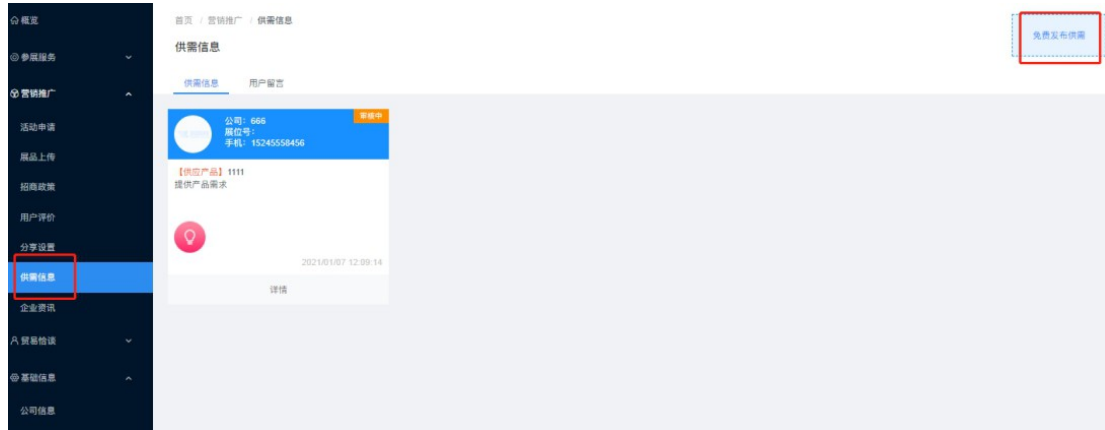
2、用户评价：可以看到观众对邀请函和产品的评价信息，可进行回复和屏蔽



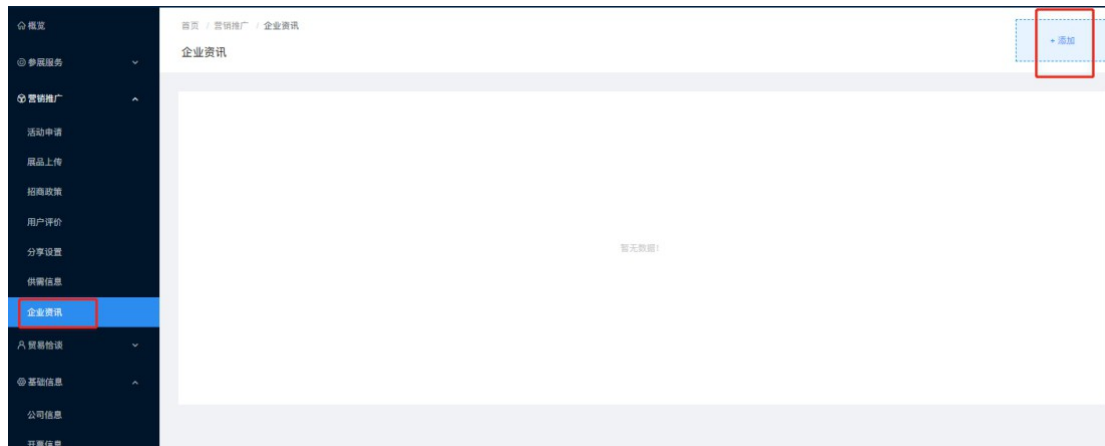
3、分享设置：可以设置分享邀请函的标题/海报和描述内容，转发到朋友圈或者转发好友就是设置的分享内容信息：



4、供需信息：可以免费发布供需信息和查看用户留言，若是发布的需求显示审核中则需要主办审核通过以后才会在前端供需发布内显示：



5、企业资讯：可以上传公司的新闻和资讯内容，会显示在云展台内：



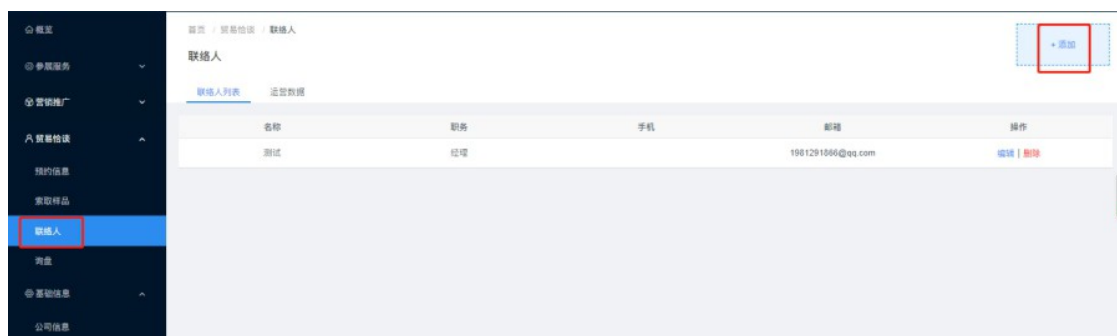


## 四、贸易洽谈

1、预约信息：可以看到前端观众预约信息并设置公司联系人与预约者对接：



2、联络人：可以添加在当前展会下联络人，添加成功后，联络人在移动端个人中心会生成独立的邀请函，此独立邀请函分享次数，浏览次数等可以在运营数据 中查看，同时可以进一步将联络人设置为洽谈联络人时，用户在 PC 和移动端发起洽谈时，可以与此联络人进行一对一聊天咨询（注：独立邀请函在前端个人中心-我的店铺）



3、询盘：可以看到前端观众对上传的展品询问信息，可以看到询问者的姓名/公司/手机号及询问的产品名称和数量备注等信息：



## 五、基础信息

### 公司信息

1、公司信息：可以上传或修改公司的 LOGO/名称/简称/海报/视频/营业执照/详细地址/地区/邮编/邮箱/手机号/联系人等信息：



公司信息

公司信息 企业风采

公司名称:  \*联系人:

公司简称:  \*手机号:

公司英文名称:

公司英文名称:

\* 公司logo:    
图片要求: 2M以内(png、jpg格式图片, 建议尺寸200\*200px)

公司banner:    
图片要求: 2M以内的(png、jpg格式图片, 建议尺寸1750\*420px)

公司视频:

2、企业风采：可以上传公司照片，会显示在前端云展台里面：



首页 / 基础信息 / 公司信息

公司信息

公司信息 **企业风采**

+  
添加图片

## 开票信息

开票信息：填写开票相关的信息内容：

请保证您填写的发票信息正确无误

\* 发票抬头：

\* 税务登记证号：   
请与贵公司财务人员核实后，仔细填写准确的三证合一后的社会统一信用代码或税务登记证号，  
否则将影响后续发票的正常使用

\* 开户银行名称：

\* 开户银行账号：

\* 注册场所地址：

\* 注册固定电话：